

SVERIGES INGENJÖRERS ÅRSREDOVISNING 2018

"Vi är 150 000 medlemmar. När vi är många, som kommer till och som stannar kvar, kan Sveriges Ingenjörer fortsätta vara landets mest inflytelserika akademikerförbund."

150 000 ingenjörer räknar med Sveriges Ingenjörer

“ DET ÄR 150 000 INGENJÖRER MED OLIKA PREFERENSER, SOM STÄLLER OLIKA KRAV PÅ ETT MEDLEMSKAP. ”

Under 2018 blev Sveriges Ingenjörer 150 000 medlemmar. Här finns studenter, nyexaminerade, chefer, företagare, specialister, pensionärer, stationerade i utlandet, anställda i offentlig verksamhet, på stora industriföretag och i den tjänsteproducerande sektorn. Det är 150 000 ingenjörer med olika preferenser, som ställer olika krav på ett medlemskap. Många har en stark facklig tradition, andra ser medlemsförmånerna eller intressefrågorna som anledningen till att vara med.

Sveriges Ingenjörers uppdrag är brett. Vi ska vara nära medlemmen och spela en aktiv roll på arbetsplatsen, på ingenjörsutbildningen och i regionen där medlemmen bor. Sveriges Ingenjörer ska vara en faktor att räkna med nationellt så väl som internationellt. Genom ett medlemskap som erbjuder trygghet och utveckling, ska behoven hos många olika medlemmar tillgodoses och attrahera den ingenjör som ännu inte är medlem.

Sveriges Ingenjörer ska vara det naturliga valet för alla högskoleutbildade ingenjörer och ingenjörstudenter. Det är vår övergripande inriktning som styr oss i vardagen, på både kort och längre sikt.

Sveriges Ingenjörer ska vara ingenjörernas företrädare i samhällsdebatten i frågor som rör yrkeslivet och studietiden. Vi ska se till att ingenjörernas förmågor uppmärksammas och värderas högt av omvärlden. Vi jobbar för att höja ingenjörsyrkets status och slå vakt om villkoren i arbetslivet. Vår partsställning är en nyckel i detta. Organisationsgraden är en annan. Det är när vi är många, som kommer till och som stannar kvar, som Sveriges Ingenjörer fortsätter att vara landets mest inflytelserika akademikerförbund.

Vår storlek är vår styrka. Det ger oss en position som för med sig handlingsutrymme att sätta agendan i en riktning som stärker ingenjörerna. Det som är bra för ingenjörerna är bra för Sverige.

FÖRORD [3]

RÖSTER OM ÅRET SOM GÅTT [6]

ORGANISATION [13]

FÖRVALTNINGSBERÄTTELSE [15]

HÅLLBARHETSRAPPORT [18]

RESULTATRÄKNING, KONCERN [22]

BALANSRÄKNING, KONCERN [23]

KASSAFLÖDESANALYS, KONCERN [25]

RESULTATRÄKNING, MODERFÖRBUND [26]

BALANSRÄKNING, MODERFÖRBUND [27]

KASSAFLÖDESANALYS,

MODERFÖRBUND [29]

REDOVISNINGSPRINCIPER [30]

NOTER [33]

UNDERSKRIFTER [43]

REVISIONSBERÄTTELSE [44]

BILAGOR [47]

FÖRBUNDSTYRELSE [51]


FÖRBUNDSLEDNING [51]

EXTERNA SAMARBETEN [52]

ULRIKA LINDSTRAND
Förbundsordförande



Gränslösa utmaningar i fokus under 2018



- **NÄR JAG TITTAR TILLBAKA PÅ 2018 KÄNNER JAG STOR STOLTHET** över vad Sveriges Ingenjörer har åstadkommit, för våra fackliga framgångar och vårt påverkansarbete. Vi är ett stadigt växande förbund, det ger oss ansvar och möjligheter. Ansvar att förvalta medlemmarnas förtroende och värna deras villkor i arbetslivet. Möjligheter att driva på utvecklingen i samhället och på arbetsmarknaden med ett starkt mandat i ryggen.

INTERNATIONELLT SAMARBETE BLIR AVGÖRANDE

Medlemmarna i Sveriges Ingenjörer verkar på en arbetsmarknad i ständig rörelse. Vårt arbetsliv är globalt och digitalt, kollegor rör sig över landsgränser och företagsledningen sitter "någon annanstans". I mina möten med systerorganisationer och fackförbund i andra länder har jag under året sett ett tydligt mönster - vi pratar om samma frågor: arbetstid och arbetsmiljö. De är våra stora gemensamma utmaningar och därför är det internationella fackliga samarbetet viktigt. Vi blir starkare om vi hittar lösningar som går över ländernas gränser. Inte minst för att företagen för länge sedan har upphävt dem.

FACKLIGA FRAMGÅNGAR ÖVER LANDSGRÄNSER

I september visade vi prov på vår fackliga styrka, när den är som närmast medlemmen, men ändå korsar landsgränser. Jag tänker på när Akademikerföreningen på Scania landade ett avtal med de tyska ägarna TRATON om medbestämmande och inflytande i hela koncernen. Ett arbete som involverade arbetstagarrepresentanter, tolkar och jurister från 25 länder. Avtalet ger fackliga representanter plats i bolagsstyrelsen och ställer krav på att större förändringar inte kan genomföras utan att de har konsulterats. Dessutom får medlemmarna på Scania i Södertälje, där forskning, utveckling och inköp är placerat, garantier om att behålla dagens avtal och inflytande.

Jag blir oerhört stolt över våra förtroendevalda, deras metodik och uppnådda resultat. Det är vid förhandlingsbordet som vi stärker och säkerställer ingenjörernas villkor.

#SHOWUSTHEMONEY

Sveriges Ingenjörers medlemmar jobbade sammanlagt 9,4 miljoner övertidstimmar i fjol. Det är en hisnande siffra. Dessutom är en majoritet av medlemmarna övertidsavlösta, vilket betyder att många av de miljoner timmarna är gratisarbete. Övertiden har ett pris för den anställde, men vad är den egentligen värd? Hur kompenseras en ingenjör för sin flexibilitet, kompetens och lojalitet mot företaget? Får ingenjörerna lön för mödan? Nej, det tycker inte jag, och Sveriges Ingenjörers lönestatistik stöttar min ståndpunkt.

Genom uppöppet #showusthemoney som påbörjades 2018 har Sveriges Ingenjörers förtroendevalda på tunga svenska företag riktat strålkastarljuset mot problematiken med ingenjörernas löner. Det arbetet växlar vi upp under 2019.


VI DESARMERAR LAS-MYTERNA

En het politisk sakfråga för oss under 2018 har varit lagen om anställningsskydd. Finns det någon annan fråga som är så baserad på myter som LAS? Vi har under året jobbat aktivt för att slå hål på myterna på ett ingenjörsmässigt sätt – med fakta.


Vi har inte det starka anställningsskydd som hävdas från motparter och politiskt håll. När OECD jämför anställnings-skyddet hamnar Sverige långt ned på listan, på plats 25 av 34. Många hävdar att LAS får företag att flytta utomlands. Det är en myt. Forskningen visar att företag flyttar sin produktion av ekonomiska skäl. Är det LAS som gör det omöjligt för företag att anställa eftersom de omöjligt kan bli av med folk? Nej då. Företagen kan provanställa ett halvår, och det är fullt tillräckligt för att utvärdera om en medarbetare uppfyller kraven eller inte.

Det som däremot är helt sant är att LAS är ett nödvändigt regelverk för att behålla balansen mellan arbetsgivare och arbetstagare på den svenska arbetsmarknaden.

Jag är väldigt stolt över de resultat vi kan presentera. Allt det vi har åstadkommit under året bäddar för fortsatta framgångar under 2019, då vi också riktar fokus mot den kommande avtalsrörelsen 2020.



Ett år med stora satsningar på framtiden



– **SVERIGES INGENJÖRERS KANSLI JOBBAR MED HJÄRNA OCH HJÄRTA FÖR INGENJÖRERNA.** Och den kombinationen vill jag understryka. Med hjärna och hjärta blir vi konkurrenskraftiga, med hjärna och hjärta kan vi åstadkomma förändring.

Just förändring har varit ett nyckelord för förbundets anställda en längre tid. Under året har vi sjösat en helt ny organisation och nu följer ett omfattande arbete med att se över och bygga upp våra interna processer. Det är en stor investering i tid, pengar och engagemang. Det har också varit helt nödvändigt. Sveriges Ingenjörers kansli har under flera år haft växtvärk.

I takt med en positiv medlemsutveckling har vi blivit fler anställda, fått nya verksamhetsområden och funktioner. Vi har behövt satsa stort på att bli en funktionell organisation med tydligare ledarskap och mer struktur. Sveriges Ingenjörers 150 000 medlemmar kommer varken bli fler eller nöjdare och vår position kommer inte att stärkas om vi sparar oss in i framtiden. Jag menar att man inte vinner racet om genom att bromsa sig genom kurvorna.

Min målbild är en organisation som bättre tar vara på synergieffekter och låter verksamhetsbenen stärka varandra. Som ger mer av rätt stöd till förtroendevalda och distrikt, som får större genomslag i debatten och i förhandlingar.

INGENJÖRERNAS OPERATIVA PARTNER

Vi utvecklar oss ständigt i rollen som företrädare för ingenjörens intressen på arbetsmarknaden och i det omgivande samhället. Utifrån målet att medlemmarna ska känna stor nytta och värde, få god service och bli företrädade på ett professionellt sätt, jobbar kansliet för att möta medlemmens behov och presentera rätt lösning i rätt tid.

De förtroendevalda på arbetsplatserna, distriktens engagerade företrädare och studentmarknadsförarna på landets lärosäten personifierar Sveriges Ingenjörer. De möter medlemmarna i sin vardag, de har en direkt relation till varandra. Det är här kansliet ska backa upp och vara en strategisk så väl som operativ partner.

ATT BÄTTRE MÖTA MEDLEMMARNAS BEHOV

Jag har förmånen att leda ett kansli som är på tårna. Medarbetarna driver på utvecklingen av våra arbetssätt, och trots att 2018 har varit ett år med många frågetecken och förflyttningar skriver de flesta medarbetare under på att förändringarna behövs och har hög prioritet även framåt.

Vi är överens om att vårt nya sätt att jobba kommer att göra det lättare att möta medlemmarnas behov. Stolt, nyfiken och professionell – det är våra

RICHARD MALMBORG
Förbundsdirektör



värdeord som vägleder oss.

Med tydligt uppdrag och ledarskap tar medarbetarna eget ansvar och bidrar med sin kompetens för att förbundet ska nå sina mål. Många är ivriga, och hade helst sett att allt var på plats redan igår. Denna energi och nyfikenhet är en kraft för mig och ledningen att ta vara på och kanalisera i 2019 års arbete.

Sveriges Ingenjörers kansli

Sveriges Ingenjörers verksamhet är uppdelad i fyra verksamhetsgrenar: Förhandling, Politikutveckling och analys, Medlemsutveckla och rekrytera samt Kommunikation. Därutöver finns stabsenheter för exempelvis ekonomi, HR/personal, internservice och juridik. Kansliets arbete leds av förbundsdirektören.

Huvudkontoret ligger i centrala Stockholm. Lokala förhandlingskontor som delas med andra Saco-förbund finns i Malmö och Göteborg. Där arbetar enbart ombudsmän.

FÖRHANDLINGSAVDELNINGEN

På Sveriges Ingenjörers förhandlingsavdelning arbetar 60 personer med förhandlingar som rör medlemmar, partsarbete och avtalsförhandlingar, rådgivning, kursverksamhet, bildande av lokalföreningar och rekrytering av förtroendevalda till lokalföreningarna.

POLITIKUTVECKLING OCH ANALYS

På avdelningen Politikutveckling och analys arbetar 11 personer som ansvarar för att initiera och underbygga förbundets politikutveckling, med hjälp av utredningar

och statistik. Avdelningen utgör expertstöd i kansliets operativa och strategiska aktiviteter.

MEDLEMSUTVECKLA OCH REKRYTERA

På Medlemsutveckla och rekrytera arbetar 29 personer med ansvar för medlemsservice samt insatser för att rekrytera och behålla medlemmar. Här utvecklas och förvaltas förmåner, erbjudanden och tjänster samt distriktverksamheten.

KOMMUNIKATION

På Kommunikation arbetar 22 personer med förbundets interna och externa kommunikation, marknadsföring, press och opinionsbildning. Här planeras, analyseras och utvecklas förbundets kommunikationsarbete, budskap och kanaler.

STABSENHETER

Stabsenheterna består av 35 personer som arbetar med förbundsledning, ekonomi, juridik, HR/personalfrågor, verksamhetsutveckling- och uppföljning, IT, internservice och fastighetsskötsel samt på redaktionen för förbundets magasin Ingenjören.

SVERIGES INGENJÖRER I SIFFROR:

170

antal medarbetare på kansliet inkl.
13 personer på Citykonferensen

47

ålder på den på genomsnittliga
medarbetaren

9,3

är den genomsnittliga
anställningstiden (år)

62%

av kansliets medarbetare
är kvinnor

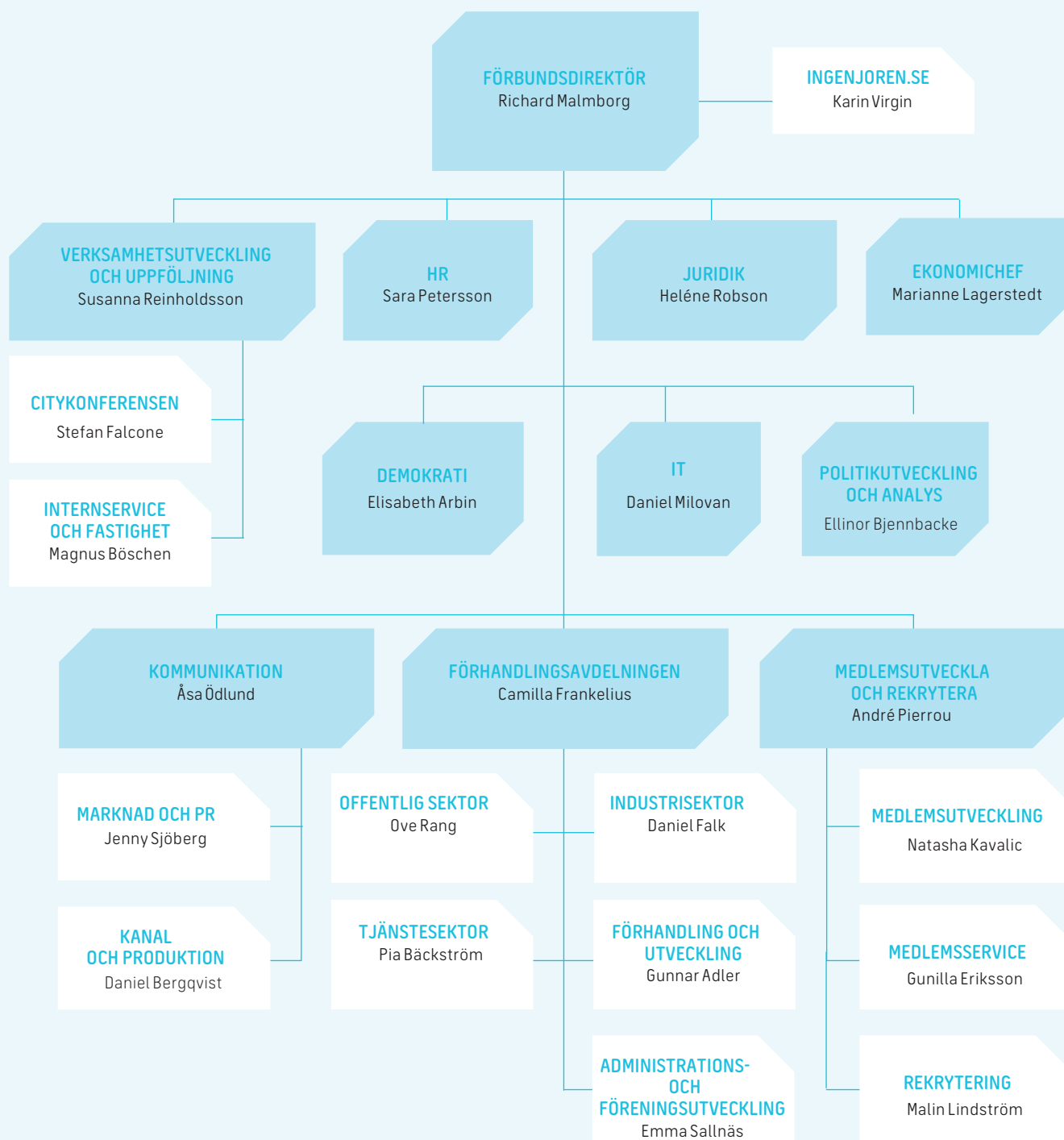
66%

av ledningsgruppen
är kvinnor

58%

av chefsgruppen
är kvinnor

Kansliorganisation



■ = ingår i ledningsgruppen

Förvaltningsberättelse

Förbundsstyrelsen och förbundsdirektören för Sveriges Ingenjörer, org nr 802003-4586 med säte i Stockholm, avger härmed årsredovisningen för verksamhetsåret 2018.

ALLMÄNT OM VERKSAMHETEN

Sveriges Ingenjörer är fackförbund och intresseorganisation för högskoleutbildade ingenjörer och teknologer.

Förbundets syfte är att tillvarata medlemmarnas intressen i frågor av betydelse för deras anställningsförhållanden, utbildning och yrkesutövning. Verksamheten bedrivs främst i den egna fastigheten på Malmskillnadsgatan i centrala Stockholm, men även på de två lokala förhandlingskontoren i Göteborg respektive Malmö.

Koncernen Sveriges Ingenjörer består av moderförbundet med samma namn, samt de vilande dotterföretagen Jubileum P350 AB, AB Ingenjörshuset och Sveriges Ingenjörer (ingenjörerna) AB. I koncernen ingår även intresseföretagen SACO IT-Service AB (ägt till 49 %) och Akademiker-tjänst I.A.S. AB (ägt till 30 %). Under året har det tidigare helägda rörelsedrivande dotterföretaget STF Ingenjörsutbildning AB avyttrats och i samband med detta har de tre vilande dotterföretagen NIFAB Nordiska Ingenjörbyrå för Färg AB, Teknisk tidskrift i Stockholm AB, samt Sveriges Ingenjörer Able AB förvärvats.

Moderförbundets verksamhet är uppdelad i tre olika verksamhetsgrenar:

- *Förbundsrelsen* består av medlemsverksamheten, exempelvis förhandling, medlemsservice och rekrytering, kommunikation samt politik- och opinionsverksamheten. Även avkastningen från förbundsrelsens finansiella tillgångar ingår här.
- *Affärsrörelserna* avser uthyrning av förbundets fastighet, Hammaren 14, samt verksamheten i förbundets konferensanläggning, vilken bedrivs i den egna fastigheten. Konferensverksamheten marknadsförs under namnet Citykonferensen.
- *Sveriges Ingenjörers konfliktfond* utgör del av förbundet Sveriges Ingenjörer. Konfliktfondens verksamhet består av förvaltning av dess kapital och dess ändamål är att utgöra stöd vid arbetskonflikt för sådan verksamhet som gagnar medlemmarnas intresse.

Den nu avyttrade verksamheten i koncernen STF Ingenjörsutbildning AB har huvudsakligen bedrivits i form av kurser och seminarier inom utbildningsområdena bygg

och fastighet, el, energi, IT/Telekom, arbetsmiljö, kvalitet, miljö och projektledning. Denna verksamhet benämns i koncernen som *utbildningsrelsen*.

Fristående från koncernen är av Sveriges Ingenjörer förvaltade stiftelser. Se vidare Bilaga 2.

UTVECKLING AV FÖRBUNDETS RESULTAT OCH STÄLLNING

Koncernen redovisar ett resultat efter skatt på 85 555 tkr för helåret 2018 (föregående år 40 181 tkr).

Moderförbundets resultat efter skatt uppgår totalt till 93 449 tkr (få 29 168 tkr), varav 35 461 tkr (få -10 165 tkr) avser förbundsrelsen inklusive resultat från förbundsrelsens finansiella placeringar, 56 075 tkr (få 35 480 tkr) avser konfliktfonden och 1 913 tkr (få 3 853 tkr) avser affärsrörelserna.

Inom affärsrörelserna visar Citykonferensen en vinst före skatt om 961 tkr (få 3 499 tkr) och uthyrningsverksamheten i fastigheten Hammaren 14 uppvisar en vinst före skatt om 1 575 tkr (få 1 527 tkr). Det sammantagna resultatet för affärsrörelserna före skatt är således 2 536 tkr (få 5 026 tkr).

Sveriges Ingenjörers Utlandsfond har under året utbetalat understöd till 6 medlemmar (föregående år 10 medlemmar). Se vidare not 25.

MODERFÖRBUND, FÖRBUNDSRÖRELSEN

Verksamheten

Stort fokus i förhandlingsverksamheten ligger på att hjälpa medlemmar med råd och stöd inför ett nytt arbete eller att förhandla för dem som av olika anledningar får problem på sin arbetsplats. En annan del av verksamheten är att utbilda förtroendevalda som företrädare medlemmar på arbetsplatserna.

Under 2018 har förbundets telefonrådgivning tagit emot 17 760 samtal (föregående år 18 172) och ombudsmännen har svarat på 5 548 rådgivningsmejl (få 4 454). Antalet förhandlingsärenden har under 2018 varit 5 531 st (få 4 445). Förbundets enhet för medlemservice har vidare besvarat 11 927 telefonsamtal (få 11 518) och 21 395 mejl (få 20 607). Under delar av året har medlemservice även genomfört välkomstsamtal till nya medlemmar, totalt har 554 välkomstsamtal genomförts under 2018.

Ekonomisk översikt, koncern

BELOPP I TKR	2018	2017	2016	2015	2014
Rörelsens intäkter	433 355	447 091	434 585	435 776	419 468
Rörelse resultat	17 347	10 774	17 099	19 214	17 517
Balansomslutning	1233 980	1139 601	1089 040	1040 450	943 791
Justerat eget kapital	1092 178	1006 188	966 476	922 380	831 371
Soliditet	88,5%	88,3%	88,7%	88,7%	88,1%

För definitioner se not 31.

Ekonomisk översikt, moderförbund

BELOPP I TKR	2018	2017	2016	2015	2014
Rörelsens intäkter	402 885	382 852	373 136	368 632	356 263
Rörelseresultat	14 788	8 470	19 620	17 687	18 623
Balansomslutning	1200 864	1076 372	1033 669	985 640	894 449
Justerat eget kapital	1058 458	956 415	924 257	879 284	791 847
Justerat eget kapital till marknadsvärde	1122 133	1084 652	1025 027	962 103	882 880
Soliditet	88,1%	88,9%	89,4%	89,2%	88,5%
Yrkesverksamma medlemmar	124 923	122 427	120 535	118 681	116 270

För definitioner se not 31.

Arbetet med att bilda nya akademikerföreningar på arbetsplatser där förbundet saknar lokal representation är viktigt. Under 2018 bildades/utsågs 119 nya föreningar/kontaktpersoner (få 110). Förbundet har vidare under 2018 hanterat 5 289 migrationsärenden (få 6 168). Det avser företag som anlitar arbetskraft från andra länder och behöver få ett godkännande för anställningsvillkoren av förbundet.

Ingenjörerna har en nyckelroll i en hållbar samhällsutveckling, i linje med FN:s globala miljömål och Agenda 2030. Ingenjörerna har också en nyckelroll i att bidra till konkurrenskraft i det svenska näringslivet. Den tekniska kompetensen och förmågan att lösa problem är avgörande för att hänga med i den snabba tekniska omställning som nu sker, såväl inom privat som offentlig sektor.

Sveriges Ingenjörers Innovations- och konjunkturrapport, med svar från drygt 400 förtroendevalda, har identifierat ingenjörernas betydelse som värdeskapare. Med rätt teknisk kompetens kan företagen utveckla nya produkter och tjänster som bidrar till en ökad konkurrenskraft och till att företagen kan inta en ledande position i den tekniska utvecklingen.

Tyvärr kan vi dock konstatera att ingenjörerna inte får betalt för det värde de skapar. Detta är något som vi som förbund vill ändra på. Under hösten har vi verkat för att synliggöra detta faktum, och under det kommande året fortsätter vi att göra det genom olika former av opinionsbildning och påverkansarbete - både när det kommer till ingenjörernas betydelse för näringslivets förnyelse och konkurrenskraft och genom att lyfta och synliggöra exempel på ingenjörernas roll i samhällsutvecklingen.

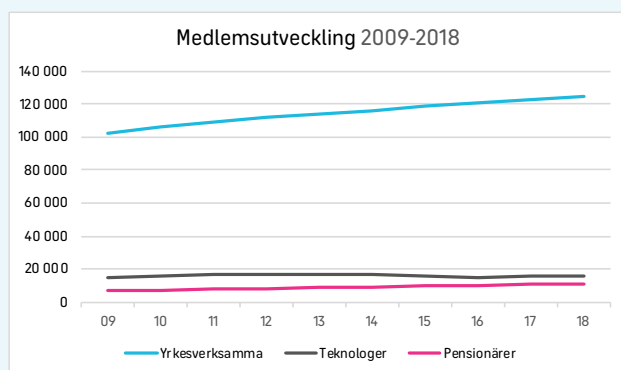
Under 2018 har arbetet med att utveckla och förändra förbundets webbplats fortsatt. Den pågående utvecklingen av webbplatsen ska dels följa lagstiftningens krav enligt GDPR samt möta befintliga och presumtiva medlemmars behov avseende service, information, interaktivitet och integration med mobila tjänster och övriga digitala kanaler - en modern plattform.

Satsningen på medlemsrekrytering har fortsatt under 2018. Målbilden är att Sveriges Ingenjörer ska vara det självklara valet för alla högskoleutbildade ingenjörer oavsett var de verkar, om de precis påbörjat sin utbildning, är mitt i yrkeskarriären eller avslutat denna. Avseende student har den fortsatta extra satsningen kopplat till KTH och Chalmers pågått under hela året. Förbundets mål är en nöjd och ständigt växande medlemskår.

Medlemmar

Medlemsutvecklingen för yrkesverksamma är fortsatt positiv. Den sista december 2018 hade förbundet 151 480 medlemmar fördelat på 124 923 yrkesverksamma, 16 081 teknologer och 10 476 pensionärer. Det innebär en positiv utveckling under 2018 med 1,9 % (föregående år 2,5%) vilket motsvarar en ökning med 2 857 medlemmar (få 3 627). Förbundets målmedvetna arbete med rekrytering, förmånsutveckling och övriga tjänsteutbud står sig således bra på marknaden. Sveriges Ingenjörer fortsätter att vara det största förbundet inom Saco.

I diagrammet nedan redovisas förbundets medlemsutveckling de senaste tio åren:



Under 2018 har medlemsavgiften varit 240 kronor per månad för yrkesverksamma medlemmar, 15 kronor per månad för teknologer och 38 kronor per månad för pensionärer. Den 1 januari 2018 höjdes medlemsavgiften för första gången på fem år.

Moderförbund, affärsrörelserna

Moderförbundets fastighet har varit fullt uthyrd under hela 2018.

Under 2018 sålde Citykonferensen totalt 42 475 konferensgästdagar (föregående år 42 215).

	Utlandsfond	Bundna reserver	Fritt kapital	Totalt
Koncern				
Vid årets början	30 767	67 908	907 513	1 006 188
Utbetalda understöd	-340			-340
Resultat från finansiella investeringar	1 331			1 331
Konsultkostnad	-29			-29
Avyttring dotterföretag		-558		-558
Justering			31	31
Förskjutning mellan bundet och fritt eget kapital		12 311	-12 311	-
Årets resultat			85 555	85 555
Koncern	31 729	79 661	980 788	1 092 178

	Utlandsfond	Balanserad vinst	Årets resultat	Totalt
Förbundsverksamhet				
Vid årets början	30 767	135 110	-6 312	159 565
Utbetalda understöd	-340			-340
Resultat från finansiella investeringar inkl skatt	1 331			1 331
Konsultkostnad	-29			-29
Omföring resultat		-6 312	6 312	-
Årets resultat			37 374	37 374
	31 729	128 798	37 374	197 901

Konfliktfonden

Vid årets början	-	723 057	35 480	758 537
Omföring resultat		35 480	-35 480	-
Årets resultat			56 075	56 075
	-	758 537	56 075	814 612

Moderförbund 31 729 887 335 93 449 1 012 513

Under året har Sveriges Ingenjörers Utlandsfond utbetalat understöd till 6 (f.å. 10) medlemmar som efter sin utlandstjänst ej haft möjlighet att erhålla ersättning från AEA.

Hållbarhetsrapport

BESKRIVNING AV VERKSAMHETENS MODELL ÄNDAMÅL, VISION OCH MÅL

Sveriges Ingenjörer är en medlemsorganisation vars syfte är att tillvarata medlemmarnas intressen i frågor av betydelse för deras anställningsförhållanden, utbildning och yrkesutövning. Visionen för Sveriges Ingenjörer - Vi skapar framtidens hållbara samhälle. Visionen stöds av organisationens fyra visionära mål:

- Sveriges Ingenjörer är den ledande samhällsaktören
- Sveriges ingenjörer gör det hållbara och utvecklande samhället möjligt
- Sveriges ingenjörer har villkor i världsklass
- Svensk utbildning skapar världsledande ingenjörer

INTÄKTSKÄLLOR

För att kunna uppfylla sitt syfte behöver organisationen intäkter. Den huvudsakliga intäktskällan är medlemsavgifterna, som står för ca 85% av moderförbundets sammanlagda intäkter. Medlemsavgiften beslutas av organisationens högsta beslutande organ, Ingenjörfullmäktige. Utöver medlemsavgifterna finns intäkter från affärsrörelserna, dvs uthyrningen av förbundets fastighet samt konferensverksamheten Citykonferensen, vissa bidrag, samt övriga intäkter i form av tex sålda tjänster och annonsintäkter. Dessutom ger förbundets placerade kapital avkastning, som används för att uppfylla syftet.

PRODUKT

Den produkt som verksamheten i Sveriges Ingenjörer producerar består i att fylla medlemskapet med värde i enlighet med organisationens ändamål, vision och mål. Detta sker bl a genom

- Medlemsförmåner anpassade för yrkesverksamma och studenter, exempelvis försäkringar, rådgivning, kurser eller karriärstöd
- Kollektivavtal
- Förhandlingshjälp, avtalsgranskning och rättshjälp
- Debatt, opinion och påverkansarbete
- Konfliktfond

PRODUKTION

Produktionen av medlemskapsinnehåll som Sveriges Ingenjörer levererar utförs i huvudsak av kansliets anställda tjänstemän. Dessa finns på kontoret i den egna fastigheten i Stockholm, samt på de lokala förhandlingskontoren i Göteborg och Malmö. Även förbundets förtroendevalda, som finns på medlemmarnas arbetsplatser över hela landet, utgör en viktig del av Sveriges Ingenjörers produktion. I vissa sammanhang sker produktionen med hjälp av externa samarbetspartners, exempelvis försäkringsbolag eller kapitalförvaltare.

LEDNING OCH RISKER

Förbundets högsta beslutande organ är fullmäktige som sammanträder årligen. Fullmäktige fastställer förbundets stadgar och valordning, vision och mål. Fullmäktige väljer förbundsordförande och förbundsstyrelse. Förbundsstyrelsen tillsätter förbundsdirektören. Förbundsstyrelsen leder kansliets arbete med att verkställa förbundsstyrelsens beslut.

Förbundets dagliga verksamhet är beroende av IT-system och manuell handläggning vilket medför att de operativa riskerna utgör verksamhetens största riskområde. Som medlemsorganisation är det vidare att hålla löftet till våra medlemmar, annars är risken att förbundets konkurrenskraft minskar på längre sikt. Det är därför viktigt att förbundet löpande ser över processer, rutiner och medlemsinnehållet. Förbundet mäter årligen Nöjd Medlemsindex. Resultatet av mätningarna används i förbundets verksamhetsplanering.

I egenskap av medlemsorganisation måste förbundet hantera en stor mängd personuppgifter, för att kunna ge råd och stötta medlemmarna, samt förse dem med alla de förmåner som ingår i medlemskapet. Under 2018 har den nya Dataskyddsförordningen (GDPR) trätt i kraft, vilket ökat kraven på hur personuppgifter hanteras och därmed också riskerna på området. Förbundet arbetar kontinuerligt med att tillse att processer och system uppfyller kraven.

SOCIALA FÖRHÅLLANDEN

En väsentlig aspekt av hållbarhet för Sveriges Ingenjörer är ett hållbart arbetsliv. Förbundets främsta verktyg för att skapa medlemsnytta är kollektivavtalen, förbundet arbetar på mer än 80 olika avtalsområden för att förbättra medlemmarnas arbetssituation och anställningsvillkor i ett hållbart arbetsliv. En av förbundets huvuduppgifter är att vara arbetsmarknadspart. Den svenska modellen bygger på att parterna genom avtal tar ansvar för arbetsmarknaden, till skillnad från många andra länder, som i betydligt större utsträckning reglerar med lagstiftning.

Förbundet arbetar därför ständigt med att öka andelen företag i Sveriges som har tecknat kollektivavtal. Vid utgången av 2018 var minst 74 %¹ av förbundets yrkesverksamma medlemmar anställda hos en arbetsgivare med kollektivavtal, för 10 % av de yrkesverksamma medlemmarna saknas aktuell uppgift om arbetsgivare. Sveriges Ingenjörer kommer under kommande år att fortsätta sitt arbete med att ta kontakt med arbetsgivare med ingenjö-

¹ Under 2018 har en större uppdatering av registersystemet genomförts, vilken bl a medfört en omdefiniering av vilka arbetsgivare som kategoriseras som arbetsgivare med eller utan kollektivavtal. Därför redovisas i år inga jämförelsetal.

rer anställda där medlemmarna vill få hjälp med att förstå arbetsgivaren att teckna kollektivavtal. Det finns två vägar för arbetsgivare: antingen att bli medlem i en arbetsgivareorganisation eller att teckna hängavtal direkt med Sveriges Ingenjörer.

För att medlemmarnas rättigheter och möjligheter till inflytande ska tillvaratas arbetar förbundet även med att bilda lokalföreningar på arbetsplatser som har kollektivavtal, men saknar lokala företrädare. Det är viktigt då det är den lokala företrädaren som kan tillvarata medlemmarnas intressen på arbetsplatsen. Under 2018 har förbundets föreningsutvecklare bildat 35 (48) Akademikerföreningar och utnämnt 84 (62) kontaktpersoner.

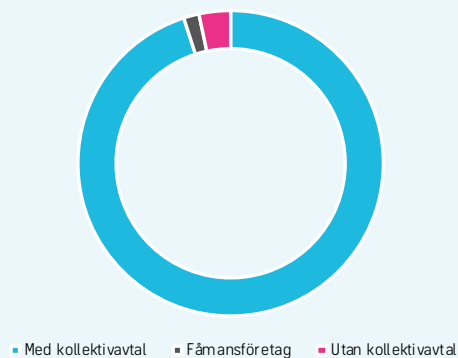
Med anledning av att vi lever längre och pensionerna sjunker har Sveriges Ingenjörer sedan 2013 drivit att en högre avsättning till tjänstepensionerna måste göras. Överenskommelser gjordes först inom industrin om att sätta av mer pengar till tjänstepensionen och sedan 2017 gör i princip hela den privata sektorn det. Målet är att vi ska bygga upp 2 % i extra avsättning till tjänstepensionen. Även statlig sektor sätter av mer pengar till tjänstepensionen. Den sektor som ännu inte gör extra avsättningar till tjänstepensionen är den kommunala. Till överenskommelsen om flexpension/deltidspension finns också en möjlighet att gå ned i tid i slutet av arbetslivet.

Parterna på privat sektor har både inom industrin och inom Almega arbetat med att ta fram handledning i likabehandlingsfrågor. Sveriges Ingenjörer har varit en av parterna som arbetat fram rapporterna. Det är för parterna ett gemensamt intresse att verka för likabehandling i arbetslivet, då detta är en förutsättning för ett hållbart arbetsliv. De partsgemensamma handledningarna har till syfte att utgöra ett hjälpmedel för såväl företag som lokala fackliga företrädare när det gäller att hantera frågor som har samband med diskrimineringslagen. Förutom diskrimineringslagen omfattar handledningen också de delar i föräldraledighetslagen som förbjuder missgynnande i samband med föräldraledighet.

Om Sveriges Ingenjörers medlemmar får problem på sin arbetsplats hjälper förbundets ombudsmän och jurister till med rådgivning, förhandling och i enstaka fall drivs även process för medlemmen. Det är viktigt att förbundet lämnar professionell rådgivning varför vi mäter medlemmarnas upplevelse av det stöd de får. Vid eventuella reklamationer hanteras dessa av förbundets chefsjurist. Under 2018 fastställdes 2 (4) reklamationer.

Vi eftersträvar att förbundets leverantörer ska ha kollektivavtal. Av förbundets 50 största leverantörer 2018 har 43 (41) kollektivavtal och dessa leverantörer står totalt för ca 86 % (81 %) av förbundets totala inköp under året. Sju (nio) saknar kollektivavtal, av dessa är fem (sju) stycken fåmansföretag. Sveriges Ingenjörer kommer att arbeta kontinuerligt med att få ännu fler leverantörer med kollektivavtal. Av inköpen från de 50 största leverantörerna står de 43 som har kollektivavtal för 95% (95%) av inköpssumman.

Inköp från förbundets 50 största leverantörer



PERSONAL

Hälsa, trygg och god arbetsmiljö samt bra arbetsvillkor är grunden för ett hållbart arbetsliv. Sveriges Ingenjörer strävar efter att vara en ansvarstagande och långsiktig arbetsgivare. Förbundet omfattas av Teknikavtalet. För Sveriges Ingenjörer är det viktigt med en nära och löpande samverkan med de fackliga parterna, Akademikerföreningen och Unionenklubben. Under 2018 har 13 (12) samverkansmöten genomförts för löpande information och samverkan om verksamheten och personal- och arbetsmiljörelaterade frågor. Därutöver förhandlas specifika bemanningsfrågor och förändringar i verksamheten. Sveriges Ingenjörer har en arbetsmiljökommitté med representanter för både arbetsgivare och anställda. Kommittén följer upp arbetsmiljön på kansliet och är rådgivande i arbetsmiljöfrågor. Under 2018 genomfördes sju (fem) möten i arbetsmiljökommittén, varav två extrainsatta med fokus på #metoo. På kansliet finns även tre skyddsombud, varav en person är huvudskyddsombud.

Förbundets värdeord är Stolt, Nyfiken och Professionell. Värdeorden beskriver vad som ska prägla hur vi agerar och reagerar i möten med andra, både internt och externt. Värdeorden är en del av varumärket och speglas i verksamhetsplaneringen och i utvecklingen av ledarskapet

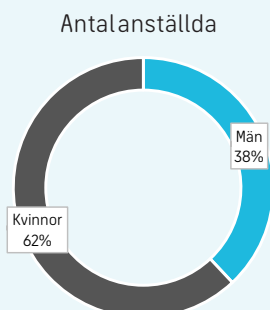
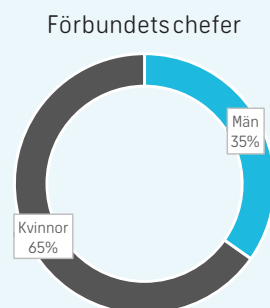
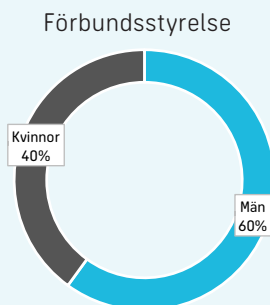
och medarbetarskapet. Genom aktivt ledarskap med täta avstämningar ges möjlighet för chefer och medarbetare att följa upp på vilket sätt värdeorden omsätts i verksamheten i vardagen. Ett starkt arbetsgivarvarumärke är en förutsättning för att attrahera rätt medarbetare samt att behålla och utveckla rätt kompetens. Sveriges Ingenjörer vill vara en lärande organisation och uppmuntrar kontinuerlig kompetensutveckling i olika former. En viktig del i kompetensutvecklingen är möjligheten till intern karriärutveckling. Alla tjänster utlyses internt och i rekryteringsprocessen ingår att alltid träffa interna sökande för att ge möjlighet att matcha medarbetarens intresse för utveckling med verksamhetens behov.

Jämställdhet och likabehandling är viktigt för Sveriges Ingenjörer och målsättningen är att öka mångfalden internt inom förbundet. En viktig del av likabehandlingsarbetet är att genom lönekartläggning säkerställa att det inte finns några osakliga löneskillnader inom förbundet. I det dagliga arbetet strävar förbundet efter att så långt det är möjligt ge medarbetare flexibilitet i förläggning av arbetstiden och anpassa mötestider för att underlätta för småbarnsföräldrar att kombinera delaktighet och ansvar i arbetet med lämning och hämtning av barn på förskola.

Att ha friska medarbetare med en låg sjukfrånvaro är viktigt för Sveriges Ingenjörer. För att främja friskvård erbjuder Sveriges Ingenjörer motionsbidrag och massage på arbetsplatsen. Den egna friskvårdsföreningen PULS har funnits sedan 1992 och har till uppgift att stimulera intresset för fysisk aktivitet – motion, idrottsutövning, friskvård etc.

Förbundet samarbetar med företagshälsovården där vi erbjuder hälsoundersökningar för samtliga nyanställda, därefter alla anställda vart tredje år. För medarbetare över 60 år erbjuds hälsoundersökning vartannat år. Vi tar även hjälp med regelbundna ergonomionder och stöd vid rehabiliteringsarbete. Genom avtal med Falck Healthcare har medarbetare möjlighet till snabb samtalskontakt och stöd i både privata och arbetsrelaterade frågor.

Sveriges Ingenjörers alkohol- och drogpolicy ger stöd för snabbt agerande vid misstanke om missbruk. För att säkra extern expertis och hjälp i den här typen av ärenden finns även samarbetsavtal med Alna.



Hållbarhetsarbetet stöds av interna policyer och avtal såsom exempelvis:

- Aktiva åtgärder mot diskriminering 2017-2020
- Alkohol- och drogpolicy
- Arbetsmiljöpolicy
- Arbetsavtal
- Chefpolicy
- Friskvårdspolicy
- Introduktionspolicy
- IT-policy
- Krisstödpolicy
- Lönepolicy
- Policy för kompetensutveckling
- Policy för representation och uppvaktning
- Policy och handlingsplan mot kränkande särbehandling
- Rekryteringspolicy
- Sjuk- och rehabiliteringspolicy

RESPEKT FÖR MÄNSKLIGA RÄTTIGHETER

Som en stor kapitalförvaltare är det viktigt för Sveriges Ingenjörer att värna de mänskliga rättigheterna och organisationsfriheten. Förbundet

har därför regler runt ansvarsfulla placeringar i placeringssiktlinjerna som bland annat reglerar:

”Förbundet definierar ansvarstagande som avståndstagande från kriminalitet, respekt för seriösa affärsmetoder samt demokratiska principer och de mänskliga rättigheterna enligt FN:s definition. Vidare ska ILO:s konventioner om organisationsfrihet (87), samt organisationsrätten och den kollektiva förhandlingsrätten (98) respekteras.

Förbundet ska även visa hänsyn till miljö och hälsa, främst i användandet av urvalskriterier för olika placeringar.”

MILJÖ

Förbundet driver ett aktivt arbete för att påverka samhällsutvecklingen i mer hållbar riktning. Sedan mer än 25 år delas ett miljöpris ut i förbundets regi. Det görs i anslutning till opinionsbildande seminarier (den årliga miljödagen).

Sveriges Ingenjörer bedriver affärsverksamheten Citykonferensen i centrala Stockholm. Då miljöarbetet är viktigt för förbundet och dess intressenter valde vi att Svanen-certifiera verksamheten 2014 som den första dagkonferensanläggningen i Sverige.

I inköpen till den övriga kontorsverksamheten arbetar förbundet så miljövänligt som möjligt, exempelvis genom att:

- Förbundets leverantör av kontorsmaterial är Svanen-certifierad.
- Kontorsskrivarna är förinställda på dubbelsidigt och har print-on-demand funktion, allt för att minimera pappersutskriften på kansliet.
- Förbundets kopieringsmaskiner är tillverkade i återvunnen plast.
- Förbundet källsorterar ett stort antal fraktioner.
- På kansliet i Stockholm finns två videokonferensanläggningar för att minska resandet. Vidare har alla anställda tillgång till Skype.
- Vi köper miljöel via Fortum.
- På kontoret i Stockholm har samtliga korridorer och merparten av toaletterna närvarosensorer som säkerställer att armaturerna inte lyser när lokalerna inte används. Vidare byter vi löpande ut lampor mot LED och utökar sensorstyrningen.

Vidare tar förbundet hänsyn till miljöaspekten i de finansiella placeringarna.

MOTVERKANDE AV KORRUPTION

Anställda hos Sveriges Ingenjörer ska inte ge eller ta emot otillbörliga förmåner. Omvärlden, medlemmar och förbundets förtroendevalda ska kunna förlita sig på att förbundet och dess anställda fungerar väl i ett affärsetiskt perspektiv. Förbundet följer därför Kod om gåvor, belöningar och andra förmåner i näringslivet (Näringslivsko-

den) som är utgiven av Institutet Mot Mutor (IMM).

Vidare tar förbundet ställning emot korrupcion i de finansiella placeringarna genom att enbart placera i företag som respekterar seriösa affärsmetoder, demokratiska principer och de mänskliga rättigheterna enligt FN:s definition.

STF INGENJÖRSUTBILDNING

Per den 31 maj 2018 har Sveriges Ingenjörer avyttrat STF Ingenjörsutbildning.

RESULTAT OCH STÄLLNING

STF Ingenjörsutbildning redovisar för jan – maj 2018 ett resultat före skatt på 2 626 tkr (föregående helår -2 440 tkr).

Koncernens egna kapital uppgick vid årets början till 21 114 tkr.

FÖRSLAG TILL DISPOSITION BETRÄFFANDE FÖRBUNDETS VINST

Förbundsstyrelsen och förbundsdirektören föreslår att till förfogande stående vinstmedel, kronor 980 784 417, balanseras i ny räkning.

Vad beträffar moderförbundets och koncernens resultat och ställning i övrigt, hänvisas till efterföljande resultat- och balansräkningar med tillhörande noter.

Resultaträkning, koncern

BELOPP I TKR	NOT	2018	2017
Rörelsens intäkter			
Medlemsintäkter		346 812	326 386
Bidrag	1	4 022	4 177
Nettoomsättning	2	30 850	64 979
Övriga rörelseintäkter	3,5	51 671	51 549
		433 355	447 091
Rörelsens kostnader			
Kurssärkostnader		-14 170	-31 735
Övriga externa kostnader	4,5	-142 524	-142 482
Avgifter till organisationer	6	-66 448	-65 390
Personalkostnader	7	-180 497	-184 801
Avskrivningar av materiella anläggningstillgångar		-12 369	-11 909
		-416 008	-436 317
Rörelseresultat	8	17 347	10 774
Resultat från finansiella poster			
Resultat från försäljning av dotterföretag - STF Ingenjörsutbildning		10 600	-
Resultat från andelar i intresseföretag	9	6 566	7 072
Resultat från värdepapper som är anläggningstillgångar	10	68 487	31 461
Ränteintäkter och liknande resultatposter	11	40	111
Räntekostnader och liknande resultatposter	12	-2 121	-1 947
		83 572	36 697
Resultat efter finansiella poster		100 919	47 471
Skatt på årets resultat	14	-15 364	-7 290
Årets resultat		85 555	40 181

Balansräkning, koncern

BELOPP I TKR	NOT	2018-12-31	2017-12-31
Tillgångar			
Anläggningstillgångar			
Immateriella anläggningstillgångar			
Balanserade utgifter för utvecklingsarbete	15	-	1447
		-	1447
Materiella anläggningstillgångar			
Byggnad	16	31 908	33 302
Inventarier	17	48 318	55 591
Pågående nyanläggning	18	4 477	-
		84 703	88 893
Finansiella anläggningstillgångar			
Andelar i intresseföretag	20	34 149	29 468
Ideella placeringar	21	992	992
Andra långfristiga värdepappersinnehav	22	986 409	926 217
Uppskjuten skattefordran	23	379	976
		1 021 929	957 653
Summa anläggningstillgångar		1 106 632	1 047 993
Omsättningstillgångar			
Varulager			
Livsmedel		115	114
		115	114
Kortfristiga fordringar			
Kundfordringar		2 460	12 595
Skattefordringar		-	6 980
Övriga fordringar		1 449	1 768
Förutbetalda kostnader och upplupna intäkter	24	16 014	21 598
		19 923	42 941
Kassa och bank		107 310	48 553
Summa omsättningstillgångar		127 348	91 608
Summa tillgångar		1 233 980	1 139 601

Balansräkning, koncern

BELOPP I TKR	NOT	2018-12-31	2017-12-31
Eget kapital och skulder			
Eget kapital	25		
Utlandsfond		31 729	30 767
Bundna reserver		79 661	67 908
		111 390	98 675
Fria reserver		895 233	867 332
Årets resultat		85 555	40 181
		980 788	907 513
Summa eget kapital		1 092 178	1 006 188
Minoritetsintresse		-	2
Avsättningar			
Avsättningar för uppskjuten skatt	26	12 959	10 806
Långfristiga skulder			
Övriga skulder		242	242
Kortfristiga skulder			
Leverantörsskulder		21 647	23 210
Skulder till intresseföretag		27	49
Skatteskulder		1 125	-
Övriga skulder		18 137	18 692
Upplupna kostnader och förutbetalda intäkter	28	87 665	80 412
		128 601	122 363
Summa eget kapital och skulder		1 233 980	1 139 601

Kassaflödesanalys, koncern

BELOPP I TKR	2018	2017
Den löpande verksamheten		
Resultat efter finansiella poster	100 919	47 471
Justering för poster som inte ingår i kassaflödet	-55 788	-8 681
	45 131	38 790
Betald skatt	-6 275	-9 292
Kassaflöde från den löpande verksamheten före förändringar av rörelsekapital	38 856	29 498
Kassaflöde från förändringar i rörelsekapital		
Ökning (-)/Minskning (+) av varulager	-1	-7
Ökning (-)/Minskning (+) av rörelsefordringar	1 446	-1 588
Ökning (+)/Minskning (-) av rörelseskulder	19 921	9 950
Kassaflöde från den löpande verksamheten	60 222	37 853
Investeringsverksamhet		
Förvärv av immateriella anläggningstillgångar	-177	-1 288
Förvärv av materiella anläggningstillgångar	-7 931	-25 454
Avyttring av materiella anläggningstillgångar	-	147
Avyttring av dotterföretag, netto likvidpåverkan	14 050	-
Förvärv av finansiella tillgångar	-305 308	-165 227
Avyttring av finansiella tillgångar	297 901	140 511
Kassaflöde från investeringsverksamheten	-1 465	-51 311
Finansieringsverksamheten		
Ökning (+)/Minskning (-) av långfristiga skulder	-	-77
Kassaflöde från finansieringsverksamheten	-	-77
Årets kassaflöde	58 757	-13 535
Likvida medel vid årets början	48 553	62 088
Likvida medel vid årets slut	107 310	48 553

Tilläggsupplysningar till kassaflödesanalysen, koncern

BELOPP I TKR	2018	2017
Justering för poster som inte ingår i kassaflödet		
Av- och nedskrivningar av tillgångar	12 369	11 924
Tillkommande resultatandel i intresseföretag	-4 679	-5 184
Realisationsresultat avyttring av anläggningstillgångar	-52 878	-15 421
Rearesultat försäljning av dotterföretag	-10 600	-
	-55 788	-8 681
Följande delkomponenter ingår i likvida medel:		
Banktillgodohavanden	107 310	48 553
	107 310	48 553

Resultaträkning, moderförbund

BELOPP I TKR	NOT	FÖRBUNDS- VERKSAMHET ¹	KONFLIKT- FONDEN	2018	2017
Rörelsens intäkter					
Medlemsintäkter		329 149	17 663	346 812	326 386
Bidrag	1	4 022	-	4 022	4 177
Övriga rörelseintäkter	3,5	52 051	-	52 051	52 289
		385 222	17 663	402 885	382 852
Rörelsens kostnader					
Övriga externa kostnader	4,5	-138 732	-1	-138 733	-133 999
Avgifter till organisationer	6	-66 448	-	-66 448	-65 390
Personalkostnader	7	-170 957	-	-170 957	-164 008
Avskrivningar av materiella anläggningstillgångar		-11 959	-	-11 959	-10 985
		-388 096	-1	-388 097	-374 382
Rörelseresultat	8	-2 874	17 662	14 788	8 470
Resultat från finansiella poster					
Resultat från andelar i dotterföretag, utdelning från STF Ingenjörsutbildning		14 000	-	14 000	-
Resultat från andelar i dotterföretag, reavinst från STF Ingenjörsutbildning		19 431	-	19 431	-
Resultat från andelar i intresseföretag, utdelning från Akademikertjänst		1 887	-	1 887	1 903
Resultat från andelar i intresseföretag, nedskrivning Saco IT		-	-	-	-15
Resultat från värdepapper som är anläggningstillgångar	10	7 508	60 929	68 437	31 461
Ränteintäkter och liknande resultatposter	11	22	-	22	44
Räntekostnader och liknande resultatposter	12	-274	-1 846	-2 120	-1 945
		42 574	59 083	101 657	31 448
Resultat efter finansiella poster		39 700	76 745	116 445	39 918
Bokslutsdispositioner					
Förändring av periodiseringsfond	13	-	-9 785	-9 785	-4 436
Summa bokslutsdispositioner		-	-9 785	-9 785	-4 436
Resultat före skatt		39 700	66 960	106 660	35 482
Skatt på årets resultat	14	-2 326	-10 885	-13 211	-6 314
Årets resultat		37 374	56 075	93 449	29 168

1 Innefattar förbunds- och fastighetsrörelsen.

Balansräkning, moderförbund

BELOPP I TKR	NOT	FÖRBUNDS- VERKSAMHET ²	KONFLIKT- FONDEN	2018-12-31	2017-12-31
Tillgångar					
Anläggningstillgångar					
Materiella anläggningstillgångar					
Byggnad	16	31 908	-	31 908	33 302
Inventarier	17	48 318	-	48 318	55 485
Pågående nyanläggning	18	4 477	-	4 477	-
		84 703	-	84 703	88 787
Finansiella anläggningstillgångar					
Andelar i koncernföretag	19	600	-	600	3 000
Andelar i intresseföretag	20	433	-	433	433
Ideella placeringar	21	992	-	992	992
Andra långfristiga värdepappersinnehav	22	113 279	873 130	986 409	926 217
Uppskjuten skattefordran	23	379	-	379	316
		115 683	873 130	988 813	930 958
Summa anläggningstillgångar		200 386	873 130	1 073 516	1 019 745
Omsättningstillgångar					
Varulager					
Livsmedel		115	-	115	114
		115	-	115	114
Kortfristiga fordringar					
Kundfordringar		2 460	-	2 460	3 314
Fordringar hos koncernföretag		-	-	-	54
Skattefordran		-	-	-	6 157
Övriga fordringar		1 449	-	1 449	1 728
Förutbetalda kostnader och upplupna intäkter	24	15 768	246	16 014	18 653
		19 677	246	19 923	29 906
Kassa och bank		107 170	140	107 310	26 607
Summa omsättningstillgångar		126 962	386	127 348	56 627
SUMMA TILLGÅNGAR		327 348	873 516	1 200 864	1 076 372

2. Innefattar förbunds- och fastighetsrörelsen.

Balansräkning, moderförbund

BELOPP I TKR	NOT	FÖRBUNDS- VERKSAMHET ³	KONFLIKT- FONDEN	2018-12-31	2017-12-31
Eget kapital och skulder					
Eget kapital	25				
Utlandsfond		31 729	-	31 729	30 767
Fria reserver		128 798	758 537	887 335	858 167
Årets resultat		37 374	56 075	93 449	29 168
Summa eget kapital		197 901	814 612	1 012 513	918 102
Obeskattade reserver					
Periodiseringsfonder	27	-	58 904	58 904	49 119
Summa obeskattade reserver		-	58 904	58 904	49 119
Långfristiga skulder					
Skulder till koncernföretag		604	-	604	254
Övriga skulder		242	-	242	242
Summa långfristiga skulder		846	-	846	496
Kortfristiga skulder					
Leverantörsskulder		21 647	-	21 647	19 366
Skulder till koncernföretag		-	-	-	7
Skulder till intresseföretag		27	-	27	49
Skatteskuld		1 125	-	1 125	-
Övriga skulder		18 137	-	18 137	17 426
Upplupna kostnader och förutbetalda intäkter	28	87 665	-	87 665	71 807
Summa kortfristiga skulder		128 601	-	128 601	108 655
SUMMA EGET KAPITAL OCH SKULDER		327 348	873 516	1 200 864	1 076 372

³ Innefattar förbunds- och fastighetsrörelsen.

Kassaflödesanalys, moderförbund

BELOPP I TKR	2018	2017
Den löpande verksamheten		
Resultat efter finansiella poster	116 445	39 918
Justering för poster som inte ingår i kassaflödet	-59 389	-4 422
	57 056	35 496
Betald skatt	-5 992	-9 434
Kassaflöde från den löpande verksamheten före förändringar av rörelsekapital	51 064	26 062
Kassaflöde från förändringar i rörelsekapital		
Ökning (-)/Minskning (+) av varulager	-1	-7
Ökning (-)/Minskning (+) av rörelsefordringar	3 826	-1 550
Ökning (+)/Minskning (-) av rörelseskulder	18 821	9 646
Kassaflöde från den löpande verksamheten	73 710	34 151
Investeringsverksamhet		
Förvärv av materiella anläggningstillgångar	-7 883	-25 454
Avyttring av materiella anläggningstillgångar	-	147
Förvärv av finansiella tillgångar	-305 554	-165 227
Avyttring av finansiella tillgångar	320 080	140 511
Kassaflöde från investeringsverksamheten	6 643	-50 023
Finansieringsverksamheten		
Ökning (+)/Minskning (-) av långfristiga skulder	350	-77
Kassaflöde från finansieringsverksamheten	350	-77
Årets kassaflöde	80 703	-15 949
Likvida medel vid årets början	26 607	42 556
Likvida medel vid årets slut	107 310	26 607

Tilläggsupplysningar till kassaflödesanalysen, moderförbund

BELOPP I TKR	2018	2017
Justering för poster som inte ingår i kassaflödet		
Av- och nedskrivningar av tillgångar	11 959	11 000
Realisationsresultat avyttring av anläggningstillgångar	-71 348	-15 422
	-59 389	-4 422
Följande delkomponenter ingår i likvida medel:		
Banktillgodohavanden	107 310	26 607
	107 310	26 607

Redovisningsprinciper

ALLMÄNNA REDOVISNINGSPRINCIPER

Årsredovisningen har upprättats i enlighet med årsredovisningslagen och Bokföringsnämndens allmänna råd BF-NAR 2012:1 Årsredovisning och koncernredovisning (K3).

Tillämpade redovisnings- och värderingsprinciper är oförändrade jämfört med föregående år. 2014 var första året som avskrivningarna för fastigheten beräknades på olika komponenter.

Tillgångar och skulder har värderats till anskaffningsvärdet om inget annat anges nedan.

REDOVISNING AV INTÄKTER

Medlemsintäkterna redovisas i resultaträkningen den månad som avgiften avser. Fakturerade medlemsintäkter som avser en senare period redovisas som en förutbetalad intäkt. Avgiften till Akademikernas erkända arbetslöshetskassa (AEA) ingår inte i medlemsintäkterna som redovisas i resultaträkningen.

Erhållna bidrag som är förenat med krav på prestation redovisas som intäkt när prestationen utförts. Om bidrag har tagits emot innan villkoren för att redovisa det som intäkt har uppfyllts, redovisas bidraget som en skuld. Om prestationen utförts innan bidraget utbetalats, redovisas bidraget som en fordran.

Nettoomsättningen avser i koncernen sålda utbildningstjänster från STF Ingenjörutbildning AB. STF:s intäkter består av fakturerade kursavgifter, kursdokumentation samt kost och logi relaterade till sålda kurser. Intäkterna redovisas i resultaträkningen under den period då kursen genomfördes. Förskotts-fakturerade kursavgifter redovisas således i balansräkningen som en förutbetalad intäkt och kursavgifter som faktureras efter kursens genomförande redovisas som en upplupen intäkt.

De två större posterna i övriga rörelseintäkter avser lokalhyra för uthyrning av fastigheten Hammaren 14 och intäkter för av Citykonferensen sålda konferenser (inklusive mat och dryck). Hyresintäkterna redovisas i resultaträkningen den månad som hyran avser. Fakturerad hyra som avser en senare period redovisas som förutbetalad intäkt. Fakturerade intäkter för sålda konferenser intäktsförs samma dag som konferensen avslutas. Eventuella förskott redovisas som en förutbetalad intäkt.

För ränta och utdelning redovisas intäkten när de ekono-

miska fördelarna som är förknippade med transaktionen sannolikt kommer att tillfalla förbundet och när inkomsten kan beräknas på ett tillförlitligt sätt. Ränta redovisas som intäkt enligt effektivräntemetoden. Utdelning redovisas när ägarens rätt att erhålla betalningen har säkerställts.

ERSÄTTNING TILL ANSTÄLLDA

Förbundet har pensionsplaner som både är förmånsbestämda och avgiftsbestämda. Då förbundet för de förmånsbestämda planerna har valt att tillämpa de förenklingsregler som finns i BF-NAR 2012:1 redovisas samtliga pensioner som avgiftsbestämda. Det innebär att samtliga pensionspremier kostnadsförs i resultaträkningen. Eventuellt obetald premie redovisas som skuld. För förbunds-direktörens villkor, se not 7.

Vid anställningens upphörande följer förbundet lagar och avtal (förbundet är bundet av Teknikavtalet).

IMMATERIELLA TILLGÅNGAR

Internt upparbetade immateriella anläggningstillgångar redovisas till anskaffningsvärde minskat med ackumulerade avskrivningar och nedskrivningar. Anskaffningsvärdet för internt upparbetade immateriella anläggningstillgångar utgörs av samtliga direkt hänförliga utgifter (t ex material och löner).

Övriga immateriella anläggningstillgångar som förvärvats är redovisade till anskaffningsvärde minskat med ackumulerade avskrivningar.

AVSKRIVNINGAR

Avskrivning sker linjärt över tillgångens beräknade nyttjandeperiod. Avskrivningen redovisas som kostnad i resultaträkningen. Följande avskrivningstider tillämpas:

INTERNT UPPARBETADE IMMATERIELLA TILLGÅNGAR

Balanserade utgifter för utveckling och liknande arbeten, 3 år

FÖRVÄRVADE IMMATERIELLA TILLGÅNGAR

Dataprogram, 3-5 år

MATERIELLA ANLÄGGNINGSTILLGÅNGAR

Materiella anläggningstillgångar redovisas till anskaffningsvärde minskat med ackumulerade avskrivningar och nedskrivningar. Tillkommande utgifter som uppfyller tillgångskriteriet räknas in i tillgångens redovisade värde.

Utgifter för löpande underhåll och reparationer redovisas som kostnader när de uppkommer.

För förbundets byggnad har skillnaden i förbrukningen av betydande komponenter bedömts vara väsentlig. Dessa tillgångar har därför delats upp i komponenter vilka skrivs av separat.

AVSKRIVNINGAR

Avskrivning sker linjärt över tillgångens beräknade nyttjandeperiod. Avskrivningen redovisas som kostnad i resultaträkningen. Följande avskrivningstider tillämpas:

- Inventarier koncern, 3-15 år
- Inventarier moderförbund, 3-15 år

Moderförbundets byggnad består av ett antal komponenter med olika nyttjandeperioder. Följande huvudgrupper av komponenter har identifierats och ligger till grund för avskrivningen på byggnaden:

- Stomme, 100 år
- Stomkompletteringar, 50 år
- Installationer: hissar, värme, el, VVS och ventilation, 15-40 år
- Yttre yttskikt: fasad, yttertak, 80 år
- Yttre yttskikt: takterass, 40 år

NEDSKRIVNINGAR – MATERIELLA OCH IMMATERIELLA ANLÄGGNINGSTILLGÅNGAR SAMT ANDELAR I KONCERNFÖRETAG

Vid varje balansdag bedöms om det finns någon indikation på att en tillgångs värde är lägre än dess redovisade värde. Om en sådan indikation finns, beräknas tillgångens värde till det lägsta av återanskaffningsvärdet och återvinningsvärdet (sk förlustvärdet). Tillgången skrivs endast ned om förlustvärdet är lägre än tillgångens redovisade värde.

LEASING

Alla leasingavtal har klassificerats som operationella leasingavtal och redovisas som kostnad/intäkt linjärt över leasingperioden.

FINANSIELLA TILLGÅNGAR OCH SKULDER

Finansiella tillgångar och skulder redovisas i enlighet med kapitel 11 i BFNAR 2012:1.

Finansiella tillgångar värderas vid första redovisningstillfället till anskaffningsvärde, inklusive eventuella transaktionsutgifter som är direkt hänförliga till förvärvet av

tillgången. Finansiella omsättningstillgångar värderas efter första redovisningstillfället till det lägsta av anskaffningsvärdet och nettoförsäljningsvärdet på balansdagen. Finansiella anläggningstillgångar värderas efter första redovisningstillfället till anskaffningsvärde med avdrag för eventuella nedskrivningar och med tillägg för eventuella uppskrivningar. Räntebärande finansiella tillgångar värderas till upplupet anskaffningsvärde.

Kundfordringar och övriga fordringar som utgör omsättningstillgångar värderas individuellt till det belopp som beräknas inflyta.

Vid värdering till lägsta värdets princip respektive vid bedömning av nedskrivningsbehov anses förbundets finansiella instrument som innehas för riskspridning ingå i en värdepappersportfölj och värderas därför som en post. Nedskrivning av värdepappersportföljen sker således endast om hela portföljens marknadsvärde understiger bokfört värde.

Långfristiga finansiella skulder redovisas till upplupet anskaffningsvärde. Kortfristiga skulder redovisas till anskaffningsvärde.

IDEELLA PLACERINGAR

Som ideella placeringar benämns tillgångar som främst innehas som ett led i förbundsverksamheten och som inte uteslutande innehas för att ge avkastning och värde-tillväxt samt vid ägarandel understigande 20 procent.

SKATT

Total skatt utgörs av aktuell skatt och uppskjuten skatt. I koncernbalansräkningen delas obeskattade reserver upp på uppskjuten skatt och eget kapital.

Förbundet tillämpar komponentavskrivning för förbundets byggnad vilket medför att de bokföringsmässiga avskrivningarna är högre än de skattemässiga varvid en temporär skillnad uppstår.

I moderförbundet särredovisas inte uppskjuten skatt som är hänförlig till obeskattade reserver.

KONCERNREDOVISNING

OMFATTNING

Koncernredovisningen har upprättats enligt förvärvsmetoden som innebär att ett förvärv av dotterföretag betraktas som en transaktion varigenom moderförbundet indirekt förvärvar dotterföretagets tillgångar och övertar

dess skulder till verkligt värde. Skillnaden mellan köpeskillingen och de förvärvade företagets egna kapital redovisas som goodwill. Koncernens egna kapital omfattar moderförbundets egna kapital och den del av dotterföretagets egna kapital som tillkommit efter det att dessa företag förvärvats.

INTRESSEFÖRETAG

Redovisningen av intresseföretag sker enligt kapitalandelsmetoden. Intresseföretagens koncernresultat ingår i koncernens resultat med moderförbundets kapitalandel. I balansräkningen redovisas värdet av intresseföretagen som separat post. Värdet förändras med moderförbundets andel av respektive företags resultat efter skatt minskat med eventuellt erhållna utdelningar samt övriga justeringar. Andelen i intressebolagets tas som lägst upp till ett värde av noll.

Vinstandelar upparbetade efter förvärven av intresseföretagen som ännu inte realiserats genom utdelning, redovisas bland bundna reserver i koncernens egna kapital.

ELIMINERING AV TRANSAKTIONER MELLAN KONCERNFÖRETAG

Koncerninterna fordringar och skulder samt transaktioner mellan företag i koncernen elimineras i sin helhet.

KASSAFLÖDESANALYS

Kassaflödesanalysen upprättas enligt den indirekta metoden, vilket innebär att den utgår från verksamhetsresultatet. Det redovisade kassaflödet omfattar endast transaktioner som medför in- och utbetalningar. Som likvida medel klassificeras, förutom kassa- och banktillgodohavanden, kortfristiga placeringar som endast är utsatta för en obetydlig risk för värdeförändring.

KONCERNUPPGIFTER

Sveriges Ingenjörer utgör en koncern bestående av moderförbundet med samma namn samt de helägda dotterföretagen AB Ingenjörshuset, Sveriges Ingenjörer (Ingenjörerna) AB, Jubileum P350 AB, NIFAB, Nordiska Ingenjörbyrå för Färg Aktiebolag, Sveriges Ingenjörer Able AB och Teknisk tidskrift i Stockholm AB samt intresseföretagen SACO IT-Service AB (49 %) och AkademikerTjänst I.A.S. AB (30 %). Under året har det tidigare helägda dotterföretaget STF Ingenjörutbildning AB avyttrats och NIFAB, Nordiska Ingenjörbyrå för Färg Aktiebolag, Sveriges Ingenjörer Able AB och Teknisk tidskrift i Stockholm AB har förvärvats.

Moderförbundet upprättar koncernredovisning.

Av moderförbundets totala inköp och försäljning (exklusive medlemsintäkter) mätt i kronor avser 0,0 % (f.å. 0,1) av inköpen och 0,7 % (f.å. 1,4) av försäljningen andra företag inom den företagsgrupp som förbundet tillhör.

Noter

NOT 1 Bidrag

	2018	2017
Koncern och moderförbund		
Försäkringsinformation	2 430	2 370
Regionala Skyddsombud	1 305	1 573
Övriga bidrag	287	234
	4 022	4 177

Förbundet har en sammanlagd fordran avseende bidrag om 1 246 tkr per 2018-12-31 som redovisas under övriga fordringar.

NOT 2 Nettoomsättning

Nettoomsättningen i koncernen avser sålda utbildningstjänster från dotterkoncernen STF Ingenjörsutbildning AB.

NOT 3 Övriga rörelseintäkter

	2018	2017
Koncern		
Annonsintäkter Ingenjören	1 018	1 949
Adm ersättning från AEA	2 475	2 483
Övrigt	7 431	6 618
Lokalhyra fastighet	21 075	19 839
Försäljning konferens	19 672	20 660
	51 671	51 549
Moderförbund		
Annonsintäkter Ingenjören	1 018	1 949
Adm ersättning från AEA	2 475	2 483
Övrigt	7 431	6 618
Lokalhyra fastighet	21 075	19 839
Försäljning konferens	20 052	21 400
	52 051	52 289

NOT 4 Arvode och kostnadsersättning till revisorer

	Koncern	Moderförbund
KPMG AB, Fredrik Sjölander		
Revisionsuppdrag	432	404
Rådgivning redovisning	30	16
Förtroendevalda revisorer		
Arvode inkl sociala avg	126	126

NOT 5 Operationell leasing

Leasingavtal där förbundet och koncernen är leasetagare

Koncern	2018	2017
Framtida minimileaseavgifter avseende icke uppsägningsbara operationella leasingavtal		
Inom ett år	1 234	3 982
Mellan ett och fem år	138	3 871
Senare än fem år	-	-
	1 372	7 853

Räkenskapsårets kostnadsförda leasingavgifter

2 498 4 035

Moderförbund

Framtida minimileaseavgifter avseende icke uppsägningsbara operationella leasingavtal

Inom ett år	1 234	1 247
Mellan ett och fem år	138	244
Senare än fem år	-	-
	1 372	1 491

Räkenskapsårets kostnadsförda leasingavgifter

1 257 1 341

Leasingavtalen där förbundet är leasetagare avser främst hyresavtal för förhandlingskontoren i Göteborg och Malmö samt hyra av kontorsutrustning, exempelvis kopiatorer.

I koncernens leasingkostnader tillkommer STF Ingenjörsutbildning ABs avtal som även de främst avser lokalhyreskostnader samt hyra av kontorsutrustning och leasingbilar. Då STF Ingenjörsutbildning AB har avyttrats kvarstår inga framtida framtida leaseavgifter från STF Ingenjörsutbildning AB.

Leasingavtal där koncern och moderförbund är lease-givare

	2018	2017
Koncern och moderförbund		
Framtida minimileaseavgifter avseende icke uppsägningsbara operationella leasingavtal		
Inom ett år	8 270	8 617
Mellan ett och fem år	5 333	11 884
Senare än fem år	-	-
	13 603	20 501
Leasingintäkter som ingår i räkenskapsårets resultat	8 580	8 061

Samtliga leasingavtal där förbundet är leasegivare avser lokalhyresavtal i förbundets fastighet Hammaren 14. Samtliga hyror justeras med hänsyn till förändringar i konsumentprisindex.

NOT 6 Avgifter till organisationer

	2018	2017
Koncern och moderförbund		
Saco	-14 275	-14 047
PTK	-2 230	-2 200
AkademikerAlliansen	-131	-132
Saco-S	-187	-190
Internationella organisationer	-2 479	-2 385
Saco Folksam Inkomstförsäkring	-47 146	-46 436
	-66 448	-65 390

NOT 7 Anställda och personalkostnader

Medelantal anställda	2018	Varav män	2017	Varav män
Moderförbund	155	38%	151	37%
Dotterföretag	11	48%	25	48%
Koncernen totalt	166	39%	176	39%

	2018-12-31	2017-12-31
Könsfördelning i ledningen	Andel män	Andel män
Moderförbund		
Förbundsstyrelsen	60%	57%
Övriga ledande befattningshavare	35%	42%
Koncernen totalt		
Styrelser	67%	65%
Övriga ledande befattningshavare	37%	50%

Löner, andra ersättningar samt sociala kostnader, inklusive pensionskostnad

	2018	2018
	Lön och ersättning	Sociala kostnader
Moderförbund	101 981	56 905
(varav pensionskostnad) 4)		(19 594)
Dotterföretag	6 219	3 266
(varav pensionskostnad) 5)		(1 110)
Koncernen totalt	108 200	60 171
(varav pensionskostnad)		(20 704)

	2017	2017
	Lön och ersättning	Sociala kostnader
Moderförbund	98 625	55 208
(varav pensionskostnad)		(18 992)
Dotterföretag	12 992	7 253
(varav pensionskostnad)		(2 351)
Koncernen totalt	111 617	62 461
(varav pensionskostnad)		(21 343)

Löner, andra ersättningar fördelade mellan styrelseledamöter m.fl. och övriga anställda

	2018	2018
	Styrelse & FD/VD	Övriga anställda
Moderförbund	2 970	99 011
(varav tantiem o. d.) ⁶⁾	(-)	(-)
Dotterföretag	706	5 513
(varav tantiem o. d.)	(-)	(-)
Koncernen totalt	3 676	104 524
(varav tantiem o. d.)	(-)	(-)
	2017	2017
	Styrelse & FD/VD	Övriga anställda
Moderförbund	2 825	95 800
(varav tantiem o. d.)	(-)	(-)
Dotterföretag	1 612	11 380
(varav tantiem o. d.)	(125)	(-)
Koncernen totalt	4 437	107 180
(varav tantiem o. d.)	(125)	(-)

Löner och ersättningar avser endast personal i Sverige.

4) Av moderförbundets pensionskostnader avser 132 tkr (f.å. 132) styrelsens ordförande och 1 226 tkr (f.å. 1 317) förbundsdirektören (FD).

5) Av dotterföretagets pensionskostnader avser 180 tkr (f.å. 414) VD.

6) Av moderförbundets löner och andra ersättningar avser 541 tkr (f.å. 527) styrelsens ordförande och 1 864 tkr (f.å. 1 809) förbundsdirektörens löner. Övriga ersättningar om 565 tkr (f.å. 489) avser styrelsearvode och förlorad arbetsinkomst till övriga ledamöter i styrelsen.

MODERFÖRBUND, SVERIGES INGENJÖRER

Förbundet har tecknat pensionsförsäkring för förbunds- direktör (FD) i enlighet med ITP-planen. Vid förtida pensionering från det år förbundsdirektören fyller 60 år erhåller förbundsdirektören pension uppgående till 85 % av pensionsmedförande lön.

Om anställningen upphör på förbundets initiativ efter att förbundsdirektören fyller 50 år ska förbundsdirektören tillförsäkras pension enligt ITP-planen.

Anställningen kan sägas upp av endera parten med sex månaders uppsägningstid.

Vid uppsägning från förbundets sida skall utöver uppsägningslön ett avräknings-fritt avgångsvederlag utgå om 48 månadslöner. Detta avgångsvederlag reduceras successivt från mars 2017 till att i mars 2021 vara noll månadslöner.

Om det sker förändringar av väsentlig betydelse av förbundets verksamhet eller organisation som har direkt negativ påverkan på förbundsdirektörens arbete eller om förbundsdirektören känner sig allvarligt ifrågasatt av förbundsstyrelsen eller presidiet på osakliga grunder kan förbundsdirektören välja att säga upp sig själv. Förbunds- direktören har vidare rätt att säga upp sig själv om förbun- dets förtroendemannaorganisation fattar sådant beslut som förbundsdirektören anser har en avgörande negativ betydelse för förbundsdirektörens eller förbunds- kansliets arbete.

I fall som angetts ovan skall förbundsdirektören erhålla samma uppsägningslön och avgångsvederlag samt bibehålla anställningsförmåner som vid uppsägning från för- bundskansliets sida. Förbundet skall även fullgöra sitt åtagande enligt ITP-planen.

¹ Förbundsdirektören är född 1961.

NOT 8 Rörelseresultat per rörelsegren

Koncern	2018	2017
Förbunds rörelse	-5 411	-13 894
Fastighetsrörelse	2 537	5 026
Konfliktfonden	17 662	17 338
Utbildningsrörelsen	2 559	2 304
	17 347	10 774
Moderförbund		
Förbunds rörelse	-5 411	-13 894
Fastighetsrörelse	2 537	5 026
Konfliktfonden	17 662	17 338
	14 788	8 470

NOT 9 Resultat från andelar i intresseföretag

Koncern	2018	2017
Resultat, AkademikerTjänst I.A.S AB	4 418	5 470
Utdelning, AkademikerTjänst I.A.S AB	1 887	1 903
Resultat, Saco IT Service AB	261	-301
	6 566	7 072

NOT 10 Resultat från värdepapper som är anläggningstillgångar

Koncern	2018	2017
Utdelning aktier	10 203	9 023
Utdelning räntor	4 147	4 990
Realisationsvinst	51 293	14 871
Realisationsförlust	-45	-192
Övrigt	2 889	2 769
Summa koncern	68 487	31 461
Moderförbund		
Utdelning aktier	320	37
Realisationsvinst	6 946	2 254
Realisationsförlust	-45	-98
Övrigt	287	257
Summa förbundsverksamhet	7 508	2 450

Utdelning aktier	9 833	8 986
Utdelning räntor	4 147	4 990
Realisationsvinst	44 347	12 617
Realisationsförlust	-	-94
Övrigt	2 602	2 512
Summa konfliktfonden	60 929	29 011
Summa moderförbund	68 437	31 461

NOT 11 Ränteintäkter och liknande resultatposter

Koncern	2018	2017
Ränteintäkter	40	103
Övrigt	-	8
Summa koncern	40	111
Moderförbund		
Ränteintäkter	22	44
Summa förbundsverksamhet	22	44
Ränteintäkter	-	-
Summa konfliktfonden	-	-
Summa moderförbund	22	44

NOT 12 Räntekostnader och liknande resultatposter

Koncern	2018	2017
Räntekostnader	-3	-16
Förvaltningsarvode	-2 118	-1 931
Summa koncern	-2 121	-1 947
Moderförbund		
Räntekostnader	-2	-14
Förvaltningsarvode	-272	-640
Summa förbundsverksamhet	-274	-654
Förvaltningsarvode	-1 846	-1 291
Summa konfliktfonden	-1 846	-1 291
Summa moderförbund	-2 120	-1 945

NOT 13 Bokslutsdispositioner

	2018	2017
Konfliktfonden		
Periodiseringsfond:		
Årets återföring	6 700	3 120
Årets avsättning	-16 485	-7 556
	-9 785	-4 436

NOT 14 Skatt på årets resultat

Koncern	2018	2017
Aktuell skattekostnad	-13 274	-6 377
Uppskjuten skatt	-2 090	-913
	-15 364	-7 290

Moderförbundet		
Aktuell skattekostnad:		
Förbundsverksamhet	-2 389	-1 235
Konfliktfonden	-10 885	-5 142
Uppskjuten skatt	63	63
	-13 211	-6 314

Avstämning av effektiv skatt

Koncern	2018	2017
Resultat före skatt	100 919	47 471
varav resultat från intressebolag	6 566	7 072
varav resultat från ej skattepl. del	11 522	3 353
	82 831	37 046
Skatt enligt gällande skattesats, 22 %	-18 223	-8 150
Ej avdragsgilla kostnader	-2	-34
Ej skattepliktiga intäkter	10	6
Nyttjat tidigare föllanbelopp	-	352
Ränta på periodiseringsfond	-59	555
Övrigt*	2 910	-19
Redovisad effektiv skatt	-15 364	-7 290

*2018 avser posten om 2 910 tkr i koncernen effekt från avyttring av dotterföretag.

Moderförbundet	2018	2017
Resultat före skatt	106 660	35 482
varav resultat från ej skattepl. del	11 522	3 353
	95 138	32 129
Skatt enligt gällande skattesats, 22 %	-20 930	-7 068
Ej avdragsgilla kostnader	-2	-3
Ej skattepliktiga intäkter	7 780	425
Nyttjat tidigare föllanbelopp	-	352
Ränta på periodiseringsfond	-59	-20
Redovisad effektiv skatt	-13 211	-6 314

NOT 15 Balanserade utgifter för utvecklingsarbete

Koncern	2018-12-31	2017-12-31
Akkumulerade anskaffningsvärden		
Vid årets början	3 243	2 398
Utrangeringar	-	-443
Nyanskaffning	177	1 288
Effekt från avyttring av dotterföretag	-3 420	-
	-	3 243
Akkumulerade avskrivningar		
Vid årets början	-1 796	-1 467
Utrangering	-	397
Effekt från avyttring av dotterföretag	2 168	-
Årets avskrivningar	-372	-726
	-	-1 796
Redovisat värde	-	1 447

NOT 16 Byggnad

Koncern och moderförbund	2018-12-31	2017-12-31
Akkumulerade anskaffningsvärden		
Vid årets början	60 696	60 696
	60 696	60 696
Akkumulerade avskrivningar enligt plan		
Vid årets början	-27 394	-25 999
Årets avskrivningar	-1 394	-1 395
	-28 788	-27 394
Redovisat värde	31 908	33 302

NOT 17 Inventarier

Koncern	2018-12-31	2017-12-31
Akkumulerade anskaffningsvärden		
Vid årets början	122 143	144 360
Nyanskaffning	3 455	25 651
Effekt från avyttring av dotterföretag	-5 386	-
Avyttring av utrangering	-714	-47 868
	119 498	122 143
Akkumulerade avskrivningar enligt plan		
Vid årets början	-66 552	-104 539
Effekt från avyttring av dotterföretag	5 641	-
Avyttring och utrangering	706	47 729
Årets avskrivningar	-10 975	-9 742
	-71 180	-66 552
Redovisat värde	48 318	55 591

Moderförbund	2018-12-31	2017-12-31
Akkumulerade anskaffningsvärden		
Vid årets början	116 806	139 023
Nyanskaffning	3 406	25 651
Avyttring och utrangering	-714	-47 868
	119 498	116 806
Akkumulerade avskrivningar enligt plan		
Vid årets början	-61 321	-99 460
Avyttring och utrangering	706	47 729
Årets avskrivningar	-10 565	-9 590
	-71 180	-61 321
Redovisat värde	48 318	55 485

NOT 18 Pågående nyanläggning

Koncern och moderförbund	2018-12-31	2017-12-31
Vid årets början	-	197
Omklassificering	-	-197
Investeringar	4 477	-
Redovisat värde	4 477	-

Pågående nyanläggning 2018 avser genomgripande renovering av fasad och fönster i fastigheten Hammaren 14.

NOT 19 Andelar i koncernföretag

	2018-12-31	2017-12-31
Akkumulerade anskaffningsvärden		
Vid årets början	600	3 000
Redovisat värde	600	3 000

Spec av moderförbundets och koncernens innehav av andelar i koncernföretag

Dotterföretag/ org nr/säte	Antal andelar	Andel i %	Värde
NIFAB, Nordiska Ingenjörbyrån			
Färg Aktiebolag			
556149-5382, Stockholm	1000	100	120
Sveriges Ingenjörer Able AB			
556599-3366, Stockholm	1000	100	110
Teknisk Tidskrift i Stockholm AB			
556088-7977, Stockholm	1000	100	120
Jubileum P350 AB			
556830-9016, Stockholm	500	100	50
AB Ingenjörshuset			
556133-8152, Stockholm	1000	100	100
Sveriges ingenjörer (Ingenjörerna) AB			
556690-8595, Stockholm	1000	100	100
			600

Med "Andel i %" i tabellen ovan avses ägarandelen av kapitalet vilket överensstämmer med andel av rösterna för totalt antal aktier.

Under 2018 har samtliga andelar i STF Ingenjörutbildning AB avyttrats och andelarna i NIFAB, Nordiska Ingenjörbyrån för Färg Aktiebolag, Sveriges Ingenjörer Able AB och Teknisk Tidskrift i Stockholm AB har förvärvats.

NOT 20 Andelar i intresseföretag

	Koncern	Moderförbund
Ackumulerade anskaffningsvärden		
Vid årets början	6 097	6 906
	6 097	6 906
Resultatandel i intresseföretag		
Vid årets början	30 069	-
Årets resultatandel	4 681	-
	34 750	-
Ackumulerade nedskrivningar		
Vid årets början	-6 698	-6 473
	-6 698	-6 473
Redovisat värde	34 149	433

Specifikation av moderförbundets och koncernens innehav av andelar i intresseföretag

Intresseföretag /org nr/säte (Justerat EK/Årets resultat)	Antal/ andeli%	Värde koncern	Värde moder
Direkt ägda			
SACO IT-Service AB 556667-4452, Stockholm (2018-12-31: 1396 tkr/ 533 tkr)	49 000 49%	684	423
AkademikerTjänst I.A.S. AB 556408-2286, Stockholm (2017-12-31: 111 545 tkr/ 19 726 tkr)	20 30%	33 465	10
		34 149	433

NOT 21 Ideella placeringar

	Koncern	Moderförbund
Ackumulerade anskaffningsvärden		
Vid årets början	992	992
Redovisat värde	992	992
Specifikation av moderförbundets och koncernens innehav av ideella placeringar		
Ideella placeringar	Andeli %	Värde
Saco Folksam Försäkring AB, 516401-6726, Stockholm	12,28%	982
Collectum AB, 556636-1159, Stockholm	10,0%	10
		992

NOT 22 Andra långfristiga värdepappersinnehav

	Koncern	Moderförbund
Ackumulerade anskaffningsvärden		
Vid årets början	926 217	926 217
Tillkommande tillgångar	305 204	305 204
Avgående tillgångar	-245 012	-245 012
	986 409	986 409
	Marknadsvärde	Bokfört värde
Koncern		
Aktiefonder, svenska	157 512	122 785
Aktiefonder, utländska	231 543	192 547
Alternativa tillgångar	16 072	15 000
Realränteobligationer	30 728	30 131
Räntefonder, svenska	629 734	623 491
	1 065 589	983 954
Bostadsrätt	2 455	2 455
Summa koncernen	1 068 044	986 409

	Marknads- värde	Bokfört värde
Moderförbund		
Aktiefonder, svenska	10 016	8 165
Aktiefonder, utländska	15 220	13 944
Räntefonder, svenska	90 576	88 715
Summa förbundsverksamhet	115 812	110 824

	Marknads- värde	Bokfört värde
Aktiefonder, svenska	147 496	114 620
Aktiefonder, utländska	216 323	178 603
Realränteobligationer	30 728	30 131
Alternativa tillgångar	16 072	15 000
Räntefonder, svenska	539 158	534 776
Summa konfliktfonden	949 777	873 130

Bostadsrätt	2 455	2 455
Summa moderförbund	1 068 044	986 409

För specifikation av värdepappersinnehav, se Bilaga 1.

NOT 23 Uppskjuten skattefordran

Koncern 2018	Redovisat värde	Skatte- mässigt värde	Temporär skillnad
Temporära skillnader			
Byggnad	31 908	33 632	1 724
Uppskjuten skattefordran, 22 %			379

Moderförbund 2018	Redovisat värde	Skatte- mässigt värde	Temporär skillnad
Temporära skillnader			
Byggnad	31 908	33 632	1 724
Uppskjuten skattefordran, 22 %			379

Koncern 2017	Redovisat värde	Skatte- mässigt värde	Temporär skillnad
Temporära skillnader			
Underskottsavdrag	-	3 000	3 000
Byggnad	33 302	34 739	1 437
Uppskjuten skattefordran, 22 %			976

Moderförbund 2017	Redovisat värde	Skatte- mässigt värde	Temporär skillnad
Temporära skillnader			
Byggnad	33 302	34 739	1 437
Uppskjuten skattefordran, 22 %			316

NOT 24 Förutbetalda kostnader och upplupna intäkter

	Koncern	Moder- förbund
Förutbetald pren Ny Teknik	1 875	1 875
Förutbetald avgift Saco	3 658	3 658
Förutbetald tomträttsavgäld	1 359	1 359
Förutbetald inkomst- försäkring	4 229	4 229
Förutbetalda kostnader, övrigt	3 254	3 254
Upplupna intäkter	739	739
Övriga poster	900	900
	16 014	16 014

NOT 25 Eget kapital

	Utlands- fond	Bundna reserver	Fritt kapital	Totalt
Koncern				
Vid årets början	30 767	67 908	907 513	1 006 188
Utbetalda understöd	-340			-340
Resultat från finansiella investeringar	1 331			1 331
Konsultkostnad	-29			-29
Avyttring dotterföretag		-558		-558
Justering			31	31
Förskjutning mellan bundet och fritt eget kapital		12 311	-12 311	-
Årets resultat			85 555	85 555
Koncern	31 729	79 661	980 788	1 092 178
	Utlands- fond	Balans- erad vinst	Årets resultat	Totalt
Förbundsverksamhet				
Vid årets början	30 767	135 110	-6 312	159 565
Utbetalda understöd	-340			-340
Resultat från finansiella investeringar inkl skatt	1 331			1 331
Konsultkostnad	-29			-29
Omföring resultat		-6 312	6 312	-
Årets resultat			37 374	37 374
	31 729	128 798	37 374	197 901
Konfliktfonden				
Vid årets början	-	723 057	35 480	758 537
Omföring resultat		35 480	-35 480	-
Årets resultat			56 075	56 075
	-	758 537	56 075	814 612
Moderförbund	31 729	887 335	93 449	1 012 513

Under året har Sveriges Ingenjörers utlandsfond utbetalat understöd till 6 (f.å. 10) medlemmar som efter sin utlandstjänst ej haft möjlighet att erhålla ersättning från AEA.

NOT 26 Avsättningar för uppskjuten skatt

	2018-12-31	2018-12-31
Koncern		
Periodiseringsfond	12 959	10 806
	12 959	10 806

Avsättning för uppskjuten skatt är beräknad utifrån inkomstskattesatsen 22 % som gäller från 2013-01-01.

NOT 27 Obeskattade reserver

Konfliktfonden	2018-12-31	2017-12-31
Avsättning inkomstår 2012	-	6 700
Avsättning inkomstår 2013	8 740	8 740
Avsättning inkomstår 2014	9 200	9 200
Avsättning inkomstår 2015	10 943	10 943
Avsättning inkomstår 2016	5 980	5 980
Avsättning inkomstår 2017	7 556	7 556
Avsättning inkomstår 2018	16 485	-
	58 904	49 119

NOT 28 Upplupna kostnader och förutbetalda intäkter

	Koncern	Moderförbund
Förutbetalda intäkter	4 168	4 168
Inkomstförsäkring	53 299	53 299
Personalrelaterade skulder	20 100	20 100
Övriga upplupna kostnader	10 098	10 098
	87 665	87 665

Sveriges Ingenjörer har en reserv för kommande premier till den Inkomstförsäkring som omfattar förbundets samtliga yrkesverksamma medlemmar. Per den sista december 2018 uppgår reserven till 53,3 Mkr och ingår i balansposten upplupna kostnader och förutbetalda intäkter. Skulden har sin täckning fullt ut i balansposten Andra långfristiga värdepappersinnehav. Förbundets värdepappersportfölj styrs av placeringsriktlinjer som årligen fastställs av förbundsstyrelsen.

NOT 29 Ställda säkerheter och eventalförpliktelser

	2018-12-31	2017-12-31
Koncern		
Ställda säkerheter		
För egna skulder och avsättningar		
Företagsinteckningar	-	5 000
Eventalförpliktelser		
Garantiförbindelse Saco-S	46 660	45 266
Garantiförbindelse AkademikerAlliansen	10 572	11 003
Garantiförbindelse PTK *	-	-
	57 232	56 269

	Förbunds- verksamhet	Konflikt- fonden	18-12-31	17-12-31
Moderförbund				
Ställda säkerheter	Inga	Inga	Inga	Inga
Eventalförpliktelser				
Garantiförbindelse Saco-S	-	46 660	46 660	45 266
Garantiförbindelse AkademikerAlliansen	-	10 572	10 572	11 003
Garantiförbindelse PTK *	-	-	-	-
	-	57 232	57 232	56 269

* Vid PTK:s extra stämma i december 2004 beslutades att förbundens årliga avlämnande av garantiförbindelse tas bort från och med 2005. Trots det har PTK:s styrelse, efter förslag från PTK:s förhandlingschefsgrupp, möjlighet att besluta om en garantiförbindelse som skall täcka konfliktkostnader motsvarande antalet berörda medlemmar i respektive förbund.

NOT 30 Händelser efter balansdagen

Inga väsentliga händelser har inträffat efter balansdagen.

NOT 31 Nyckeltalsdefinitioner

Rörelsens intäkter:	Totala intäkter
Balansomslutning:	Totala tillgångar
Justerat eget kapital:	Beskattat eget kapital plus 78 % av obeskattade reserver
Justerat eget kapital till marknadsvärde:	Beskattat eget kapital plus 78 % av obeskattade reserver och övervärde på värdepappers-tillgångar
Soliditet:	Justerat eget kapital dividerat med balansomslutningen

Stockholm den 18 februari 2019

ULRIKA LINDSTRAND

Förbundsordförande

PER NORLANDER

1:e vice förbundsordförande

SARA MAGNUSSON

2:e vice förbundsordförande

MIKAEL ANDERSSON

JOACHIM PETTERSSON

PETER TÖNNÄNG

SVERKER HANSON

PHILIP STANKOVSKI

HELENE ÅHSBERG

SOFIA JOHANNESSON

MARCUS SUURKÜLA

TOBIAS ÅRESTEN

THERESE KOGGDAL

AREZOU TAGHIZADEH

HENRI MELLIN

RICHARD MALMBORG

Förbundsdirektör

Vår revisionsberättelse har lämnats den 18 februari 2019

FREDRIK SJÖLANDER

Auktoriserad revisor
KPMG AB

YLVA JOHANSSON

Förtroendevald revisor

JANERIK LUNDQUIST

Förtroendevald revisor

JOHAN TÄRBO

Förtroendevald revisor

JOHAN INGBERG

Förtroendevald revisor

Revisionsberättelse

Till fullmäktige i Sveriges Ingenjörer, org. nr 802003-4586.

RAPPORT OM ÅRSREDOVISNINGEN OCH KONCERNREDOVISNINGEN

Uttalanden

Vi har utfört en revision av årsredovisningen och koncernredovisningen för Sveriges Ingenjörer, inklusive Sveriges Ingenjörers konfliktfond, för år 2018 med undantag för hållbarhetsrapporten på sidorna 18-21. Förbundets årsredovisning och koncernredovisning ingår på sidorna 15-43 samt 47-48 i detta dokument.

Enligt vår uppfattning har årsredovisningen och koncernredovisningen upprättats i enlighet med årsredovisningslagen och ger en i alla väsentliga avseenden rättvisande bild av moderförbundets och koncernens finansiella ställning per den 31 december 2018 och av dessas finansiella resultat och kassaflöde för året enligt årsredovisningslagen. Våra uttalanden omfattar inte hållbarhetsrapporten på sidorna 18-21. Förvaltningsberättelsen är förenlig med årsredovisningens och koncernredovisningens övriga delar.

Vi tillstyrker därför att fullmäktige fastställer resultaträkningen och balansräkningen för moderförbundet och koncernen.

Grund för uttalanden

Vi har utfört revisionen enligt god revisions sed i Sverige. Revisorernas ansvar enligt denna sed beskrivs närmare i avsnitten Den auktoriserade revisorns ansvar samt Den förtroendevalda revisorns ansvar.

Vi är oberoende i förhållande till moderförbundet och koncernen enligt god revisors sed i Sverige. Jag som auktoriserad revisor har fullgjort mitt yrkesetiska ansvar enligt dessa krav.

Vi anser att de revisionsbevis vi har inhämtat är tillräckliga och ändamålsenliga som grund för våra uttalanden.

Annan information än årsredovisningen och koncernredovisningen

Det är förbundsstyrelsen och förbundsdirektören som har ansvaret för den andra informationen. Den andra informationen består av sidorna 3-14, 18-21 och 44-46.

Vårt uttalande avseende årsredovisningen och koncernredovisningen omfattar inte denna information och vi gör uttalande med bestyrkande avseende denna andra information.

I samband med vår revision av årsredovisningen och koncernredovisningen är det vårt ansvar att läsa den information som identifieras ovan och överväga om informationen i väsentlig utsträckning är oförenlig med årsredovisningen och koncernredovisningen. Vid denna genomgång beaktar vi även den kunskap vi i övrigt inhämtat under revisionen samt bedömer om informationen i övrigt verkar innehålla väsentliga felaktigheter.

Om vi, baserat på det arbete som har utförts avseende denna information, drar slutsatsen att den andra informationen innehåller en väsentlig felaktighet, är vi skyldiga att rapportera detta. Vi har inget att rapportera i det avseendet.

Förbundsstyrelsens och förbundsdirektörens ansvar

Det är förbundsstyrelsen och förbundsdirektören som har ansvaret för att årsredovisningen och koncernredovisningen upprättas och att de ger en rättvisande bild enligt årsredovisningslagen. Förbundsstyrelsen och förbundsdirektören ansvarar även för den interna kontroll som de bedömer är nödvändig för att upprätta en årsredovisning och koncernredovisning som inte innehåller några väsentliga felaktigheter, vare sig dessa beror på oegentligheter eller på fel.

Vid upprättandet av årsredovisningen och koncernredovisningen ansvarar förbundsstyrelsen och förbundsdirektören för bedömningen av förbundets och koncernens förmåga att fortsätta verksamheten. De upplyser, när så är tillämpligt, om förhållanden som kan påverka förmågan att fortsätta verksamheten och att använda antagandet om fortsatt drift. Antagandet om fortsatt drift tillämpas dock inte om förbundsstyrelsen och förbundsdirektören avser att likvidera förbundet, upphöra med verksamheten eller inte har något realistiskt alternativ till att göra något av detta.

Den auktoriserade revisorns ansvar

Jag har att utföra revisionen enligt International Standards on Auditing (ISA) och god revisions sed i Sverige.

Mitt mål är att uppnå en rimlig grad av säkerhet om huruvida årsredovisningen och koncernredovisningen som helhet inte innehåller några väsentliga felaktigheter, vare sig dessa beror på oegentligheter eller på fel. Rimlig säkerhet är en hög grad av säkerhet, men är ingen garanti för att en revision som utförs enligt ISA och god revisions-sed i Sverige alltid kommer att upptäcka en väsentlig felaktighet om en sådan finns. Felaktigheter kan uppstå på grund av oegentligheter eller fel och anses vara väsentliga om de enskilt eller tillsammans rimligen kan förväntas påverka de ekonomiska beslut som användare fattar med grund i årsredovisningen och koncernredovisningen.

Som del av en revision enligt ISA använder jag professionellt omdöme och har en professionellt skeptisk inställning under hela revisionen. Dessutom:

- identifierar och bedömer jag riskerna för väsentliga felaktigheter i årsredovisningen och koncernredovisningen, vare sig dessa beror på oegentligheter eller på fel, utformar och utför granskningsåtgärder bland annat utifrån dessa risker och inhämtar revisionsbevis som är tillräckliga och ändamålsenliga för att utgöra en grund för mina uttalanden. Risker för att inte upptäcka en väsentlig felaktighet till följd av oegentligheter är högre än för en väsentlig felaktighet som beror på fel, eftersom oegentligheter kan innefatta agerande i maskopi, förfalskning, avsiktliga utelämnanden, felaktig information eller åsidosättande av intern kontroll.
- skaffar jag mig en förståelse av den del av förbundets interna kontroll som har betydelse för min revision för att utforma granskningsåtgärder som är lämpliga med hänsyn till omständigheterna, men inte för att uttala mig om effektiviteten i den interna kontrollen.
- utvärderar jag lämpligheten i de redovisningsprinciper som används och rimligheten i förbundsstyrelsens och förbundsdirektörens uppskattningar i redovisningen och tillhörande upplysningar.
- drar jag en slutsats om lämpligheten i att förbundsstyrelsen och förbundsdirektören använder antagandet om fortsatt drift vid upprättandet av årsredovisningen och koncernredovisningen. Jag drar också en slutsats, med grund i de inhämtade revisionsbevisen,

om huruvida det finns någon väsentlig osäkerhetsfaktor som avser sådana händelser eller förhållanden som kan leda till betydande tvivel om förbundets och koncernens förmåga att fortsätta verksamheten. Om jag drar slutsatsen att det finns en väsentlig osäkerhetsfaktor, måste jag i revisionsberättelsen fästa uppmärksamheten på upplysningarna i årsredovisningen och koncernredovisningen om den väsentliga osäkerhetsfaktorn eller, om sådana upplysningar är otillräckliga, modifiera uttalandet om årsredovisningen och koncernredovisningen. Mina slutsatser baseras på de revisionsbevis som inhämtas fram till datumet för revisionsberättelsen. Dock kan framtida händelser eller förhållanden göra att ett förbund och en koncern inte längre kan fortsätta verksamheten.

- utvärderar jag den övergripande presentationen, strukturen och innehållet i årsredovisningen och koncernredovisningen, däribland upplysningarna, och om årsredovisningen och koncernredovisningen återger de underliggande transaktionerna och händelserna på ett sätt som ger en rättvisande bild.
- inhämtar jag tillräckliga och ändamålsenliga revisionsbevis avseende den finansiella informationen för enheterna eller affärsaktiviteterna inom koncernen för att göra ett uttalande avseende koncernredovisningen. Jag ansvarar för styrning, övervakning och utförande av koncernrevisionen. Jag är ensam ansvarig för mina uttalanden.

Jag måste informera förbundsstyrelsen och förbundsdirektören om bland annat revisionens planerade omfattning och inriktning samt tidpunkten för den. Jag måste också informera om betydelsefulla iakttagelser under revisionen, däribland de eventuella betydande brister i den interna kontrollen som jag identifierat.

Den förtroendevalda revisorns ansvar

Vi har att utföra en revision enligt revisionslagen och därmed enligt god revisions-sed i Sverige. Vårt mål är att uppnå en rimlig grad av säkerhet om huruvida årsredovisningen och koncernredovisningen har upprättats i enlighet med årsredovisningslagen och om årsredovisningen och koncernredovisningen ger en rättvisande bild av förbundets resultat och ställning.

RAPPORT OM ANDRA KRAV ENLIGT LAGAR OCH ANDRA FÖRFATTNINGAR SAMT STADGAR

Uttalanden

Utöver vår revision av årsredovisningen och koncernredovisningen har vi även utfört en revision av förbundsstyrelsens och förbundsdirektörens förvaltning för Sveriges Ingenjörer för år 2018 samt av förslaget till dispositioner beträffande förbundets vinst eller förlust.

Vi tillstyrker att fullmäktige disponerar vinsten enligt förslaget i förvaltningsberättelsen och beviljar förbundsstyrelsens ledamöter och förbundsdirektören ansvarsfrihet för räkenskapsåret.

Grund för uttalanden

Vi har utfört revisionen enligt god revisionsd i Sverige. Vårt ansvar enligt denna beskrivs närmare i avsnittet Revisorns ansvar. Vi är oberoende i förhållande till moderförbundet och koncernen enligt god revisorsd i Sverige. Jag som auktoriserad revisor har i övrigt fullgjort mitt yrkesetiska ansvar enligt dessa krav.

Vi anser att de revisionsbevis vi har inhämtat är tillräckliga och ändamålsenliga som grund för våra uttalanden.

Förbundsstyrelsens och förbundsdirektörens ansvar

Det är förbundsstyrelsen och förbundsdirektören som har ansvaret för förslaget till dispositioner beträffande förbundets vinst eller förlust samt förvaltningen enligt stadgarna.

Revisorns ansvar

Vårt mål beträffande revisionen av förvaltningen, och därmed vårt uttalande om ansvarsfrihet, är att inhämta revisionsbevis för att med en rimlig grad av säkerhet kunna bedöma om någon förbundsstyrelseledamot eller förbundsdirektören i något väsentligt avseende företagit någon åtgärd eller gjort sig skyldig till någon försummelse som kan föranleda ersättningskyldighet mot förbundet.

Vårt mål beträffande revisionen av förslaget till dispositioner av förbundets vinst eller förlust, och därmed vårt uttalande om detta, är att med rimlig grad av säkerhet bedöma om förslaget är förenligt med stadgarna.

Rimlig säkerhet är en hög grad av säkerhet, men ingen garanti för att en revision som utförs enligt god revisionsd i Sverige alltid kommer att upptäcka åtgärder eller försummelser som kan föranleda ersättningskyldighet mot förbundet eller att ett förslag till dispositioner av förbundets vinst eller förlust inte är förenligt med stadgarna.

Som en del av en revision enligt god revisionsd i Sverige använder den auktoriserade revisorn professionellt omdöme och har en professionellt skeptisk inställning under hela revisionen. Granskningen av förvaltningen och förslaget till dispositioner av förbundets vinst eller förlust grundar sig främst på revisionen av räkenskaperna. Vilka tillkommande granskningsåtgärder som utförs baseras på den auktoriserade revisorns professionella bedömning och övriga valda revisorers bedömning med utgångspunkt i risk och väsentlighet. Det innebär att vi fokuserar granskningen på sådana åtgärder, områden och förhållanden som är väsentliga för verksamheten och där avsteg och överträdelser skulle ha särskild betydelse för förbundets situation. Vi går igenom och prövar fattade beslut, beslutsunderlag, vidtagna åtgärder och andra förhållanden som är relevanta för vårt uttalande om ansvarsfrihet. Som underlag för vårt uttalande om förbundsstyrelsen och förbundsdirektören förslag till dispositioner beträffande förbundets vinst eller förlust har vi granskat om förslaget är förenligt med stadgarna.

Revisorns yttrande avseende den lagstadgade hållbarhetsrapporten

Det är förbundsstyrelsen som har ansvaret för hållbarhetsrapporten på sidorna 18-21 och för att den är upprättad i enlighet med årsredovisningslagen.

Vår granskning har skett enligt FAR:s rekommendation RevR 12 Revisorns yttrande om den lagstadgade hållbarhetsrapporten. Detta innebär att vår granskning av hållbarhetsrapporten har en annan inriktning och en väsentligt mindre omfattning jämfört med den inriktning och omfattning som en revision enligt International Standards on Auditing och god revisionsd i Sverige har. Vi anser att denna granskning ger oss tillräcklig grund för vårt uttalande.

En hållbarhetsrapport har upprättats.
Stockholm den 18 februari 2019

FREDRIK SJÖLANDER

Auktoriserad revisor
KPMG AB

YLVA JOHANSSON

Förtroendevald revisor

JANERIK LUNDQUIST

Förtroendevald revisor

JOHAN TÄRBO

Förtroendevald revisor

JOHAN INGBERG

Förtroendevald revisor

Bilaga 1

Specifikation värdepapper 2018-12-31, tkr (Se även not 22.)

FÖRBUNDSVERKSAMHET	ANTAL	MARKNADSVÄRDE	BOKFÖRT VÄRDE
Aktiefonder, svenska			
SPP Aktiefond Sverige	22 340	6 096	5 107
Spiltan Aktiefond Stabil	3 142	1 912	1 905
Öhman Sweden Micro Cap	2 176	2 008	1 153
		10 016	8 165
Aktiefonder, utländska			
AMF Aktiefond Europa	4 106	730	616
SEB Etisk Global Indexfond – Lux ack	691 939	8 404	6 977
Danske Invest SRI Global	39 324	4 429	5 100
Öhman Etisk Emerging Markets	4 263	713	592
Öhman Etisk Index USA	4 544	944	659
		15 220	13 944
Räntefonder, svenska			
Simplicity Likviditet	331 813	36 705	36 690
Nordea Institutionell Kortränta	2 939	3 548	3 548
SEB Företagsobligationsfond	127 241	18 345	17 411
SPP Företagsobligationsfond	293 877	31 978	31 066
		90 576	88 715
Summa värdepapper förbundsverksamheten		115 812	110 824
KONFLIKTFONDEN			
Aktiefonder, svenska			
SEB Hållbarhetsfond Sverige Index Utd.	769	111 433	98 019
Öhman Sweden Micro Cap	39 086	36 064	16 601
		147 497	114 620
Aktiefonder, utländska			
SEB Etisk Globalfond – Lux utd	14 098 078	133 182	110 786
SPP Aktiefond Europa	169 514	20 639	17 648
SPP Emerging Markets Plus A	61 660	8 161	8 115
Öhman Etisk index USA	261 532	54 341	42 054
		216 323	178 603
Realränteobligationer			
Swedbank Robur Realräntefond	112 457	15 757	15 600
Svensk Exportkredit 2020-12-01	Nom 10 000 000	14 971	14 531
		30 728	30 131

Räntefonder, svenska

Lannebo Likviditet	335 683	38 409	35 336
Nordea Institutionell Korträntefond	141 451	170 769	170 952
Nordea Institutionell Företagsobligationsfond	708 430	74 496	76 772
Spiltan Räntefond	511 938	62 206	60 802
Simplicity Likviditet	684 967	75 771	75 851
SPP Företagsobligationsfond	1 079 902	117 507	115 063
		539 158	534 776
Alternativa tillgångar			
SEB Microfinance Fund III	152 284	16 072	15 000
		16 072	15 000
Summa värdepapper konfliktfonden		949 778	873 130

Bilaga 2

FÖRVALTADE STIFTELSE

I denna bilaga redovisas en sammanställning över 2018 års bokslut för av Sveriges Ingenjörers förvaltade stiftelser. Separata årsredovisningar har upprättats för samtliga stiftelser.

Ändamål

Stiftelsen Sveriges Ingenjörers Miljöfond har som ändamål att stödja och främja forskning och projekt som syftar till att förbättra den fysiska miljön i Sverige och dess närområde. Miljöfonden erhåller årligen en gåva från Swedank Robur Humanfond. För 2018 uppgick gåvan till 3 835 tkr (f.å. 3 557).

Övriga förvaltade stiftelser utgörs i huvudsak av donationsfonder för stipendier och understödsändamål.

Samtliga stiftelser administreras av Sveriges Ingenjörer.

Anslag och förmögenhet

Under året har understöd, stipendier och bidrag om 6 751 tkr (f.å. 4 736 tkr) beviljats. Det totala marknadsvärdet för stiftelsernas förmögenhet 2018-12-31 var 112 371 tkr (f.å. 118 749 tkr). Se tabellen nedan.

BELOPP I TKR	VÄRDEPAPPERSPORTFÖLJ 2018-12-31		BEVILJAT UNDERSTÖD/ STIPENDIER/ BIDRAG
	BOKFÖRT VÄRDE	MARKNADS- VÄRDE	
Stiftelsen Bengt Ingeströms Stipendiefond	12 980	12 980	434
Stiftelsen Kamrathjälpfonden	20 208	20 208	1 300
Stiftelsen Polhemsfonden	2 743	2 743	100
Stiftelsen Stenhagens fond	7 069	7 069	200
Herman och Sigrid Nyléns stiftelse	17 900	17 900	550
Stiftelsen Sveriges Ingenjörers Miljöfond	1 875	1 875	4 647
Stiftelsen Sveriges Ingenjörers Understöds- och Stipendiefond	12 367	12 367	400
Sveriges Ingenjörers Chefs- och Ledarskapsstiftelse	9 039	9 662	157
J. Sigfrid Edströms fond för internationellt samarbete mellan ingenjörer	639	639	55
<i>Delas ut via Stiftelsen Kamrathjälpfonden</i>			
Stiftelsen Thure och Ida Wawrinskys minnesfond	25 639	25 639	-1 022
<i>Delas ut via Stiftelsen Sveriges Ingenjörers Understöds- och stipendiefond</i>			
Stiftelsen Bobergfonden	1 289	1 289	-70
	111 748	112 371	6 751

Bilaga 3

FÖRBUNDSSTYRELSEN, SVERIGES INGENJÖRER

Bakre raden från vänster:

PHILIP STANKOVSKI, Auranest Holding AB
MARCUS SUURKÜLA, FMV, Stockholm
1:E VICE ORDFÖRANDE PER NORLANDER, Ericsson AB, Linköping
PETER TÖNNÄNG, Advectas, Stockholm.
SVERKER HANSSON, Sweco Society AB, Stockholm
MIKAEL ANDERSSON, Luleå kommun
JOACHIM PETERSSON, Boliden Mineral AB i Skelleftehamn

Främre raden från vänster

HENRI MELLIN, Teknolog: Mälardalens högskola
2:E VICE ORDFÖRANDE SARA MAGNUSSON, LegiLexi stiftelsen i Stockholm
FÖRBUNDSORDFÖRANDE ULRIKA LINDSTRAND, McNeil AB i Helsingborg
TOBIAS ÅRESTEN, Teknolog: Linköpings Tekniska Högskola
THERESE KOGGDAL, AB Volvo, Göteborg
AREZOU TAGHIZADEH, PTK, Stockholm

FRÅNVARANDE: SOFIA JOHANNESSEN, AstraZeneca AB i Södertälje

HELENE ÅHSBERG, Sv Kärnbränslehantering AB



Förbundsstyrelse

ULRIKA LINDSTRAND

Förbundsordförande
Född: 1973
McNeil AB, Helsingborg
Examen: Kemiteknik Chalmers 1998
Invald i förbundsstyrelsen: 2010

PER NORLANDER

1:e vice förbundsordförande
Född: 1964
Ericsson AB, Linköping
Examen: Teknisk fysik & elektronik LiTH, 1991
Invald i förbundsstyrelsen: 2016

SARA MAGNUSSON

2:e vice förbundsordförande
Född: 1989
LegiLexi stiftelsen
Examen: Industriell Ekonomi LiTH, 2015
Invald i förbundsstyrelsen: 2017

MIKAEL ANDERSSON

Född: 1976
Luleå kommun
Examen: Brandingenjör LTH, 2002
Invald i förbundsstyrelsen: 2012

SVERKER HANSON

Född: 1963
Sweco Society AB, Stockholm
Examen: Väg- och vatten KTH, 1999
Invald i förbundsstyrelsen: 2013

SOFIA JOHANNESSEN

Född: 1978
AstraZeneca AB, Södertälje
Examen: Elektronik Mälardalens Högskola, 2005
Invald i förbundsstyrelsen: 2014

THERESE KOGGDAL

Född: 1976
AB Volvo, Göteborg
Examen: Konstruktion och Design, Högskolan i Halmstad, 2001
Invald i förbundsstyrelsen: 2016

JOACHIM PETTERSSON

Född: 1964
Boliden Mineral AB, Skelleftehamn
Examen: Fysikerlinjen Umeå Universitet 1990
Invald i förbundsstyrelsen: 2011

PHILIP STANKOVSKI

Född: 1983
Auranest Holding AB
Examen: Teknisk Fysik på LTH
Invald i förbundsstyrelsen: 2017

MARCUS SUURKÜLA

Född: 1957
FMV, Stockholm
Examen: Farkostteknik KTH, 1983
Invald i förbundsstyrelsen: 2016

AREZOU TAGHIZADEH

Född: 1965
PTK, Stockholm
Examen: Ingenjörsexamen i Datateknik, KTH, 2001
Invald i förbundsstyrelsen: 2018

PETER TÖNNÄNG

Född: 1968
Advectas, Stockholm.
Examen: Civilingenjör Elektroteknik Chalmers 1995
Invald i förbundsstyrelsen: 2018

HELENE ÅHSBERG

Född: 1972
Examen: KTH 2001
Sv Kärnbränslehantering AB
Invald i förbundsstyrelsen: 2017

TOBIAS ÅRESTEN

Född: 1989
Teknolog: Linköpings Tekniska Högskola
Invald i förbundsstyrelsen: 2017

HENRI MELLIN

Född: 1991
Teknolog: Mälardalens högskola
Adjungerad till förbundsstyrelsen

Förbundsledning

RICHARD MALMBORG

Förbundsledare
Född: 1961
Anställd vid Sveriges Ingenjörer sedan 1991

Externa samarbeten

Förteckning över personer från Sveriges Ingenjörer vilka är valda av förbundet eller av annat organ. Interna styr- eller arbetsgrupper, stiftelsestyrelser eller priskommittéer etc ingår inte i denna förkortade förteckning. Uppdrag per 2017-12-31.

ORGAN	UPPDRAG	NAMN
AEA	Styrelsesuppleant	Heléne Robson
Akademikeralliansen	Ombud	Johnny Cvetlovski
Akademikeralliansen	Ombud	Mikael Andersson
Akademikeralliansen	Ombud	Tibor Muhi
Akademikeralliansen	Valberedning	Richard Malmborg
Akademikerförsäkring	Styrelseledamot	Åsa Ödlund
Akademikertjänst	Styrelseordförande	Richard Malmborg
Alecta	Styrelseledamot	Richard Malmborg
Alecta	Överstyrelse, ledamot	Anders Tihkan
Alecta	Överstyrelse, ledamot	Peter Larsson
Alecta	Överstyrelse, suppleant	Stefan Jansson
ANE styrelse	Styrelseledamot	Ulrika Lindstrand
Arbetsmarknadens EU-råd	Ersättare	Camilla Frankelius
Arbetsmarknadens EU-råd	Ledamot	Ulrika Lindstrand
Collectum AB	Styrelseledamot	Peter Larsson
Collectum AB	Styrelsesuppleant	Anders Tihkan
Facken inom industrin, rådet	Ledamot	Camilla Frankelius
Facken inom industrin, rådet	Ledamot	Daniel Falk
Facken inom industrin, rådet	Ledamot	Ulrika Lindstrand
FEANI	Skattmästare	Ulf Bengtsson
Feani - European Monitoring Committee	Ledamot	Fredrik Edman
FEANI svenska nationalkommittén	Ordförande	Ulrika Lindstrand
Folk och Försvar	Valberedning	Richard Malmborg
Folksam ömsesidig sakförsäkring	Fullmäktigeledamot	Anders Tihkan
Folksam ömsesidig sakförsäkring	Fullmäktigeledamot, personlig suppleant	Elisabeth Arbin
Föreningen Sveriges Vågingenjörer, FSV	Revisor	Göran Engström
Herman och Sigrid Nyléns stiftelse	Styrelseledamot	Åsa Ödlund
Herman och Sigrid Nyléns stiftelse	Styrelseledamot, sekreterare	Agneta Bern
Herman och Sigrid Nyléns stiftelse	Styrelsesuppleant	Marianne Lagerstedt
IndustriALL	Executivkommitté (styrelse), ledamot	Ulf Bengtsson
Industrins utvecklingsråd	Ledamot	Ulrika Lindstrand
Industrirådet	Ledamot	Ulrika Lindstrand
PTK	Revisor	Anders Tihkan
PTK styrelse	Styrelseledamot, v ordf	Richard Malmborg
PTK styrelse	Styrelsesuppleant (1)	Camilla Frankelius
PTK styrelse	Styrelsesuppleant (2)	Pia Bäckström
PTK stämma	Ledamot	Ulrika Lindstrand
PTK överstyrelse	Ledamot	Richard Malmborg

ORGAN

UPPDRAG

NAMN

PTK överstyrelse	Ledamot	Ulrika Lindstrand
PTK överstyrelse	Suppleant (1)	Camilla Frankelius
PTK överstyrelse	Suppleant (1)	Per Norlander
PTK överstyrelse	Suppleant (2)	Mikael Rosengren
PTK överstyrelse	Suppleant (2)	Sara Magnusson
Saco	Styrelseledamot, v ordf	Richard Malmborg
Saco Folksam Försäkring AB	Styrelseledamot	Mia Bigelius
Saco Folksam Försäkring AB	Valberedning	Richard Malmborg
Saco stadgekommitté	Ledamot	Heléne Robson
Saco-IT Service AB	Styrelseordförande	Anders Tihkan
Saco-P	Ordförande	Richard Malmborg
Saco-S	Valberedning	Richard Malmborg
Saco-S representantskap	Representant	Carolina Gomez-Lagerlöf
Saco-S representantskap	Representant	Sören Håkansson
Saco-S representantskap	Representant	Olav Vahtras
Saco-S representantskap	Representant	Magnus Landgren
Saco-S representantskap	Suppleant (1)	Stefan Hållander
Saco-S representantskap	Suppleant (1)	Anders Larsson
Saco-S representantskap	Suppleant (1)	Peter Jakobsson Hellqvist
Saco-S representantskap	Suppleant (1)	Christina Eklöf
Saco-S representantskap	Suppleant (2)	Alexander Bergfriedt
Saco-S representantskap	Suppleant (2)	Jerker Ambjörn
Saco-S representantskap	Suppleant (2)	Therese Gustafsson
Saco-S representantskap	Suppleant (2)	Irina Soumala
SSE Executive Education	Styrelseledamot	Göran Engström
Stiftelsen Bengt Ingeströms Stipendiefond	Ledamot	Dan Loyd
Stiftelsen Bengt Ingeströms Stipendiefond	Ledamot	Elisabet Blom
Stiftelsen Bengt Ingeströms Stipendiefond	Ledamot	Lennart Gustavsson
Stiftelsen Bengt Ingeströms Stipendiefond	Styrelseordförande	Ulrika Lindstrand
Tam-arkiv	Styrelseordförande	Anders Tihkan
Tekniska Muséet	Styrelseledamot	Peter Larsson
TRR styrelse	Ledamot	Camilla Frankelius
UNI PM	President	Ulf Bengtsson
Union2Union	Ledamot "Ericssoprojektet"	Ulf Bengtsson
Vetenskap och Allmänhet	Styrelseledamot	Ulrika Lindstrand

Sveriges Ingenjörers årsredovisning 2018
Produkt-ID: Årsredovisning 2018:081



Sveriges
Ingenjörer

Box 1419, 11184 Stockholm
Malmskillnadsgatan 48
Telefon 08-6138000
info@sverigesingenjorer.se
sverigesingenjorer.se